

CATALOGUE

PIÈCES

2025

CROSNIER

Distribution / Motoriste




Pièces d'origine



60 ans d'expertise



2 millions de références




INDEX

| | | | |
|---|----------------------|--|-------------------|
| Top produits | 6 | Gants | 69-70-71-73 |
| Les Indispensables | 7 | Griffes de marquage | 72 |
| Additifs | 7-21-33 | Guides de tronçonneuse | 63 |
| Affûteuse de chaînes / Meule | 77 | Herse rotative | 65 |
| Alternateurs | 28 | Huile | 11-12-21-34 |
| Anti-crevaision | 80 | Isolant | 42 |
| Antiparasites / Capuchons de bougie | 28-58 | Jauges à huile | 25 |
| Aspirateurs d'huile | 20 | Joints | 19-25-27-33-37-42 |
| Bague de pivot | 40 | Kits entretien | 20-34 |
| Batteries / Chargeurs / Booster | 7-9-13-55-56 | Lames | 36-38-39-40-41 |
| Bidons / Brocs / Becs verseurs / Bac récupérateur | 87 | Lanceurs | 29-33-42 |
| Bloc piston | 83 | Levier de gaz | 27 |
| Bobines d'allumage | 28-33-35-37 | Limes rondes et plates / Manches de lime | 77 |
| Boîtes de vitesses Hydro-Gear / Tuff torq | 46 à 50 | Manettes de gaz / Manettes embrayage | 85-86 |
| Bouchons de réservoir | 25-33-35-40 | Membranes / Kits membranes | 27-44-45 |
| Bougies / Clés à bougie | 57-58 | Modules électriques | 54 |
| Bouton d'arrêt | 42 | Moteurs | 13-14-15-16-17-18 |
| Brosses / Carters | 66 | Nettoyants / Dégrippants / Lubrifiants | 82 |
| Câbles / Cosses | 40-41-56-81-82-85-88 | Outillage | 80-81-82-83-84 |
| Carburateurs / Contrôleur | 27-32-42-83 | Pâte à joint | 33 |
| Carters de coupe | 36 | Pignons / Kits pignons | 29 |
| Carters de courroie | 38 | Pipes d'admission | 27 |
| Casques | 67-68 | Piles | 10 |
| Chaînes | 63-64 | Plaque lanceur | 30 |
| Chambres à air / Valves / Roue | 9-80 | Pneus / Démonter pneus | 79 |
| Chaussures | 73-76 | Poignées | 86 |
| Clavettes | 19-81 | Poignées de lanceur | 30 |
| Cliquets lanceur | 30 | Pointeaux | 27-37 |
| Coffrets d'assortiments | 81 | Poires d'amorçage | 25-43 |
| Colliers tuyau | 26 | Pompe à essence | 26 |
| Condensateurs | 37-54 | Poulies | 30-37 |
| Connecteurs | 28 | Rallonges électriques | 54 |
| Contacteurs à clé | 38-54 | Rampes de chargement | 84 |
| Cordes à piano | 85 | Régulateurs | 28 |
| Cordes de lanceur | 30-81 | Réservoirs | 26 |
| Coupe-circuits | 54-56 | Ressorts de lanceur | 29 |
| Courroies | 36-38-39-40 | Robinets d'essence | 25-33-37-42 |
| Courroies standards | 51-52-53 | Rotules de direction | 41 |
| Couteaux | 65 | Rouleau de gaine | 85 |
| Couvercles de filtre | 25-33 | Rouleaux de chaîne 25 et 100 pieds | 63 |
| Crépines | 43 | Roulements | 38-40-78 |
| Démarrateurs | 29 | Rupteur | 37 |
| Disjoncteurs | 54 | Serre-câbles / Embouts | 85 |
| Durites essence | 26-43 | Solénoïdes | 37-38-41-54 |
| Embase de filtre | 42 | Sonde de starter | 27 |
| Enfousseuse de câbles / Accessoires | 88 | Supports de lame / Paliers de lame | 36-37-38-39-41 |
| Entonnoirs | 87 | Tête réciprocaire | 65 |
| Fils nylon | 61-62 | Têtes à fil | 59-60 |
| Filtres à air | 22-23-24-31-35-37-42 | Tournevis de réglage | 80 |
| Filtres à essence | 24-31-35 | Vêtements | 74-75 |
| Filtres à huile | 24-31-35-40 | Vilebrequins | 19 |
| | | Vis / Écrous | 66 |

TOP PRODUITS

Les incontournables



Top 20 des produits les plus populaires

| | | |
|----------------------|---------------|---|
| HONDA | 17211ZL8023 | FILTRE A AIR |
| HONDA | 17210ZE1505 | FILTRE AIR GX160 |
| HONDA | 17210ZE3505 | FILTRE GX270 390 |
| HONDA | 17210ZE2515 | FILTRE AIR |
| HONDA | 15400ZZ3003 | FILTRE HUILE |
| HONDA | 16910ZV4015 | FILTRE A ESSENCE GC160 |
| HONDA | 15400RBAF01 | FILTRE A HUILE |
| HONDA | 15400PLMA02PE | FILTRE A HUILE |
| HONDA | 17210ZE7305 | FILTRE AIR |
| HONDA | 17211Z8B901 | FILTRE A AIR |
| HONDA | 17210ZE0505 | FILTRE A AIR |
| BRIGGS & STRATTON | 491588S | FILTRE AIR PAPIER 600 SERIES QUANTUM 12 |
| BRIGGS & STRATTON | 492932S | FILTRE HUILE COURT |
| BRIGGS & STRATTON | 298090S | FILTRE A ESSENCE |
| BRIGGS & STRATTON | 280399S | CORDE DE LANCEUR 3,2MMX2M |
| CASTELGARDEN / STIGA | 122465608/3 | SUPPORT LAME D25/62MM |
| CASTELGARDEN / STIGA | 122465607/4 | SUPPORT LAME D22/62MM |
| CASTELGARDEN / STIGA | 125463200/0 | SUPPORT LAME D20 |

Moteurs



Moteur BRIGGS
Réf. : 21R8070039B5CC0001



Moteur KOHLER
Réf. : XT775-3010



Moteur HONDA
Réf. : GX160UH2-QX-4-OH

Moteur électriques

Vilebrequin : 53mmx22mm
61.5mmx22mm



Moteur Honda
GXE20HQ2SD



Moteur Honda
GXE20SV1SD

- Moteur électrique zéro émission
- Échangeable avec les moteurs à essence GX
- Dimensions : 216x224x194

Accessoires



Tête Multi-fils EXATTILINAMETAL/B
Réf : ATTILINAMETAL



Tête universelle 2 fils
Réf. : SF26



Start Booster Auto 12V
Réf. : 52018

Carburants et Additifs



Iseki carburant 2T
Réf. : PURALKYL2T



Iseki carburant 4T
Réf. : PURALKYL4T



Stabilisant essence Honda
Réf. : 08CXZFSC250



Huile Honda
Réf. : 08221888101HE

NOUVEAUTÉS

Vêtements thermiques



Polaire chauffante sans-manches
Taille : Modulable
Réf : HV03



Gants chauffants fins
Taille : XS à 3XL
Réf : GL01



Sous-gants chauffants
Taille : XS à 3XL
Réf : GL07



Chaussettes chauffantes Outdoor
Taille : 35 à 47
Réf : HS03



Gilet chauffant Warm Activ
Taille : Modulable
Réf : HV22



Ceinture lombaire chauffante
Taille : Unique
Réf : MED-02

Pièces robot

Roues avant et arrière, lames, roulements, batteries



| Marque | Désignation | Référence |
|--------|--------------------------|---------------|
| HONDA | Lames Robot de tonte x3 | 80018-Y0E-003 |
| HONDA | Lames Robot de tonte x9 | 80019-Y0E-003 |
| HONDA | Lames Robot de tonte x3 | 72515-VP7-C50 |
| HONDA | Lames Robot de tonte x3 | 72515VP7A00 |
| HONDA | Roue arrière HRM3000 | 42710VP9010 |
| HONDA | Roulement HRM3000 7x17x5 | 91055VP7004 |
| HONDA | Roue arrière HRM310 | 42710VP7A01 |

| Marque | Désignation | Référence |
|--------|--------------------------|---------------|
| CRAMER | Roue arrière | RA341042355 |
| CRAMER | Kit roue pivotante | R0101770-00 |
| CRAMER | Kit roue pivotante | R0100976-00 |
| CRAMER | Kit de roue tout terrain | R0101767-00 |
| CRAMER | Roulement roue | RA321012355EU |
| CRAMER | Lames Robot de tonte | 2908686 |

| Marque | Désignation | Référence |
|-----------|-------------------------------------|--------------|
| HUSQVARNA | Batterie 310/315 | 589586201 |
| HUSQVARNA | Batterie G2 NEW | 529606801 |
| HUSQVARNA | Batterie 18V 2AH | 593247201 |
| HUSQVARNA | Roulement plateau robot | 535075703 |
| HUSQVARNA | Roulement roue avant P15 | 585214201 |
| HUSQVARNA | Roulement roue avant | 580605101 |
| HUSQVARNA | Lames Robot de tonte x9 | 577 86 46 03 |
| HUSQVARNA | Lames Robot de tonte x 45 | 577 60 65 05 |
| HUSQVARNA | Lames Robot de tonte x 300 | 577 60 66 04 |
| HUSQVARNA | Lames Robot de tonte Endurance x6 | 595 08 44 01 |
| HUSQVARNA | Lames Robot de tonte Endurance x45 | 595 08 44 02 |
| HUSQVARNA | Lames Robot de tonte Endurance x300 | 595 08 44 03 |
| HUSQVARNA | Roue avant P2 | 581621402 |
| HUSQVARNA | Roue terrain pentu 310/315 | 587235301 |
| HUSQVARNA | Kit roues arrières | 581889702 |
| HUSQVARNA | Kit roues terrain pentu | 587235301 |
| HUSQVARNA | Bandage roues avant | 574449801 |

Piles



Piles alcaline 12v varta MN21/
V23A X2
Réf : 4223101402



Piles lithium 3v CR2032 varta
X2
Réf : 6032101402



Piles lithium 3v CR2016 varta
X2
Réf : 6016101402



Piles alcaline C/LR14 1.5v
longlife power X2
Réf : 4914121412



Piles alcaline D/LR20 1.5v
longlife power X2
Réf : 4920121412



Piles alcaline AA/LR6 VARTA
LONG LIFE POWER X20
Réf : 4906121495



Piles alcaline AAA/LR03 VARTA
LONG LIFE POWER X20
Réf : 4903121495



Piles alcaline AA/LR6 VARTA
LONG LIFE POWER X4
Réf : 4906121414



Piles alcaline AAA/LR03 VARTA
LONG LIFE POWER X4
Réf : 4903121414



Piles alcaline AAA/LR03 VARTA
LONG LIFE POWER X8
Réf : 4903121418



Pile alcaline 9V/6LR61 longlife
power X1
Réf : 4922121411

Huiles



Huile Transmission ISO68
Bidon 25L
FLUIDS25L



Huile Transmission ISO68
Bidon 5L
FLUIDS5L



Huile Transmission ISO68 BIO
Bidon 25L
FLUID S BIO 25L



Huile Pont/Boîte 80W90
Bidon 25L
SAE90 25L



Huile Pont/Boîte 80W90
Bidon de 2L
SAE90 2L



Huile hydraulique HVB46
Bidon 25L
HVB 46 25L



Huile hydraulique HVB46
Bidon 5L
HVB 46 5L



Huile multifonction MaxiTout
Bidon 25L
MAXITOUT25L



Huile multifonction MaxiTout
Bidon de 5L
MAXITOUT 5L

Graisses



Graisse
Pot 900gr
GRAISSEMULTI



Graisse « haute température »
Tube 250 ml
GRAISSET

Huiles



Huile 2T
Bidon 2L
VL2T2L



Huile 2T
Bidon 5L
VL2T5L



Huile 2T
Bidon de 25L
VL2T25L



Huile 4T
Bidon 2L
VL4T2L



Huile 4T
Bidon 5L
VL4T5L



Huile 4T
Bidon de 25L
VL4T25L



Huile Chaîne
Bidon 2L
CHAINE 2



Huile Chaîne
Bidon 5L
CHAINE 5



Huile Chaîne
Bidon de 25 L
CHAINE 25



Huile Chaîne Bio
Bidon 5L
CHAINE 5BIO



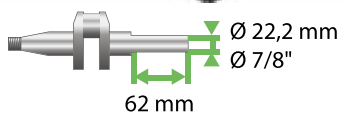
Huile Chaîne Bio
Bidon 25L
CHAINE 25BIO



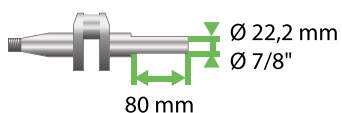
Huile Transmission ISO68
Bidon de 5L
FLUID55L

Moteurs à vilebrequin vertical

4,5
CV



SERIE 500E™
Réf. : 09P6020014H5YY0001



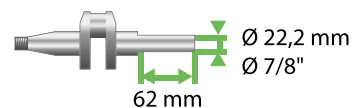
SERIE 500E™
Réf. : 09P6020015H5YY0001



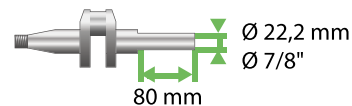
Démarrage électrique
Vendu Hors chargeur et batterie



Chargeur
Réf. : 593562



SERIE 675iS™
Réf. : 104M050047H5YY0001

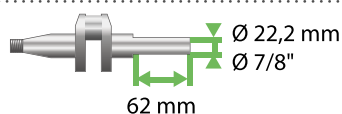


SERIE 675iS™
Réf. : 104M050048H5YY0001

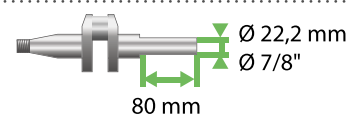


Batterie
Réf. : 597189

6
CV



SERIE 650E™
Réf. : 104M020045H5YY0001



SERIE 650E™
Réf. : 104M020092H5YY0001



SERIE 650E™
Réf. : 104M020141H5YY0001



DOC
TECHNIQUE

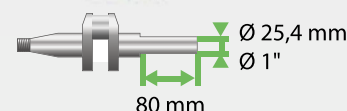
13,5
CV



SERIE 3 POWERBUILT™
Réf. : 21R8070039B5CC0001



SERIE 4 POWERBUILT™
Réf. : 31R5070012B5CC0001



SERIE 4 INTEK™
Réf. : 31R9770121B5CC0001

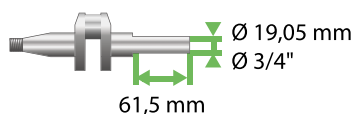


Moteurs à vilebrequin horizontal



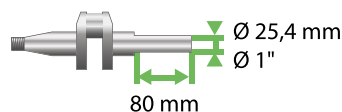
4,5
CV

SERIE XR550™
Réf. : 0831320249H5BF7001



18
CV

VANGUARD™ - sans réservoir
Réf. : 3564470668B5U0001



VANGUARD™ - avec réservoir
Réf. : 3564470647F1K0001

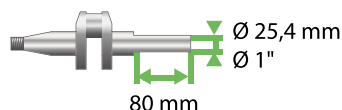
6
CV

SERIE XR750™
Réf. : 1062320129H5YY7001

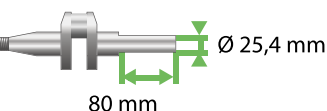


Moteurs à vilebrequin vertical

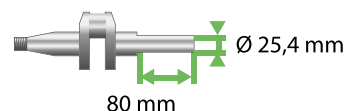
23
CV



VANGUARD™ - sans réservoir
Réf. : 3864470451B5CE0001



Réf. : FR600V-S00



Réf. : FS481V 01500

MONTÉ SUR

BRIGGS & STRATTON

KAWASAKI

A80

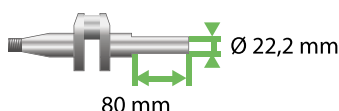
BAHIA



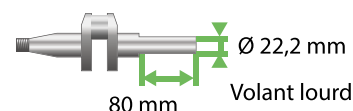
MANUELS



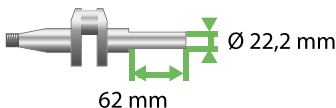
6
CV



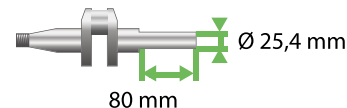
Avec frein
Réf. : FJ180V 00819



Réf. : FJ180V 00834



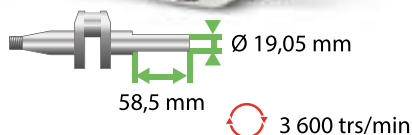
Réf. : FJ180V 00838



Réf. : FJ180V 00842

Moteurs à vilebrequin horizontal

5
CV



Spécial motobineuse
Réf. : GP160H-QH-B1-5S
Diam : 19,05 mm
3600 trs/min
Filtre à air bain d'huile

MANUELS



DOC
TECHNIQUE



5,5
CV



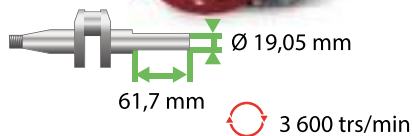
Spécial motobineuse
Réf. : GP160H-QX-3-5S

1,5
CV



Moteur 1,5 CV horizontal + embrayage
Réf. : GX35NT-ST-R4-SD
Sortie Ech vers l'avant

4
CV

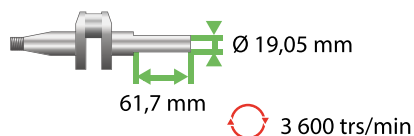


Réf. : GX120UT3-QX-4-OH

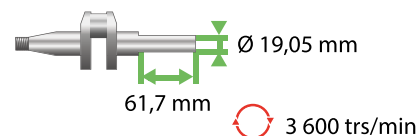


Réf. : GX120UT3-SX-4-OH

5,5
CV



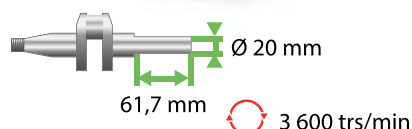
Filtre à air bain d'huile
Réf. : GX160H2-QH-B1-OH



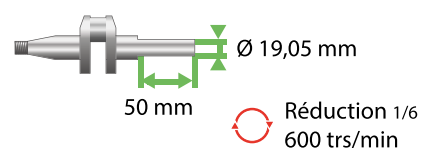
Spécial bétonnière
Réf. : GX160UH2-QX-4-OH

Moteurs à vilebrequin horizontal

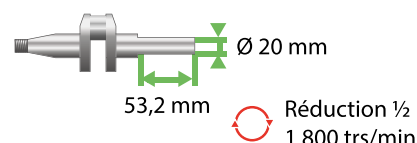
5,5
CV



Moteur 5,5CV 20 MM
Réf. : GX160UH2-SX-4-OH



Réf. : GX160UT2-HX-4-OH

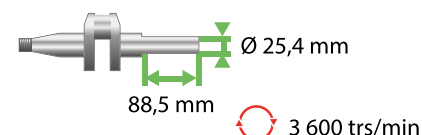


Réf. : GX160UT2-LX-4-OH

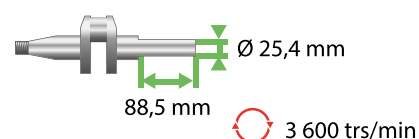
13
CV



Filtre à air bain d'huile
Réf. : GX390T2-QH-B1-OH



Spécial saleuse et aspirateur
Réf. : GX390UT2X-QX-Q4-OH

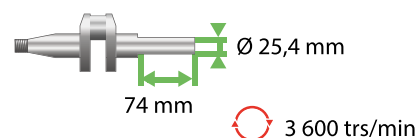


Spécial saleuse et aspirateur
Démarrage électrique
Réf. : GX390UT2X-QX-E4-OH

21
CV



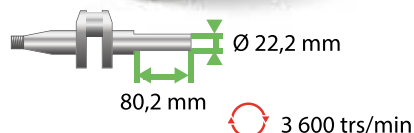
Démarrage électrique 17 Amp
Sans réservoir et échappement
Silencieux en option



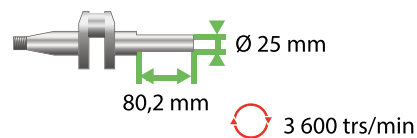
Réf. : GX630RH-QX-F-OH

Moteurs à vilebrequin vertical

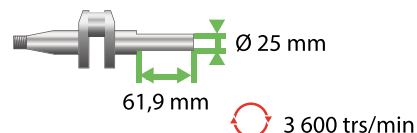
5
CV



Volant léger
Réf. : GCV170H-A1-EW-SD

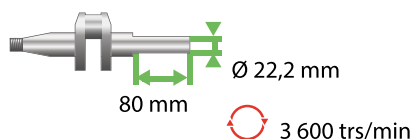


Volant léger
Réf. : GCV170H-S3-AL-SD

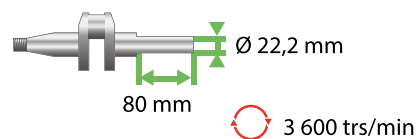


Volant léger
Réf. : GCV170H-S4-BB-SD

6
CV



Volant léger
Réf. : GCV200H-A1-EW-SD



Volant lourd
Réf. : GCV200H-N1-EW-SD

5
CV



MONTÉ SUR

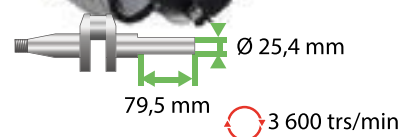


Réf. : GXV160H2MD8OH

13
CV



MONTÉ SUR



Démarrage électrique - 10 Amp
Avec lanceur - Sans réservoir
GXV390RT1-DF-XT-SD

Moteurs

Robin
SUBARU

MANUELS



RATO
RETRACTABLE TOOL & EQUIPMENT

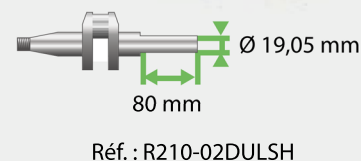
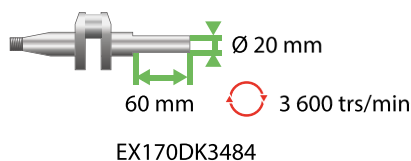
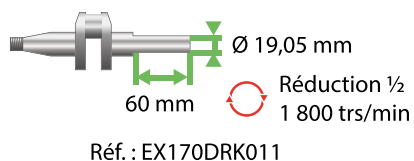
6
CV



EX17

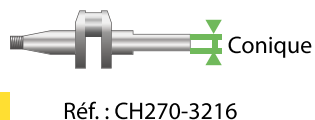


6
CV

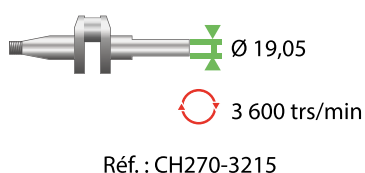


KOHLER

7
CV



7
CV



8
CV

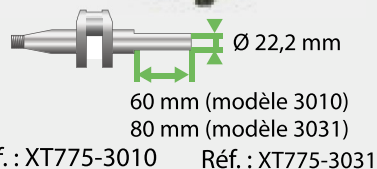


MONTAGE
SPÉCIAL
staub

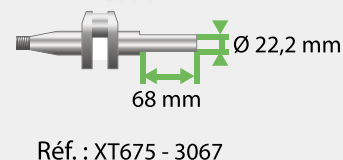
5,5
CV




STOCK LIMITÉ



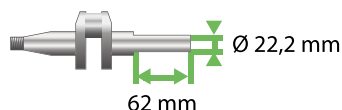
6,75
CV



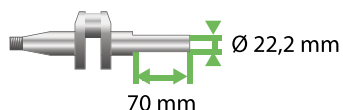
Vilebrequins



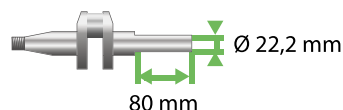
MODEL 104M



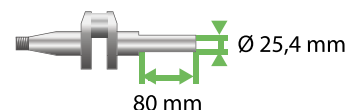
Réf. : 594572



Réf. : 595024

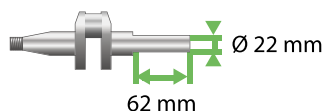


Réf. : 591415

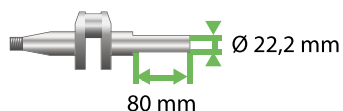


Réf. : 594104

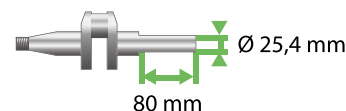
MODEL 12



Réf. : 797019



Réf. : 797018

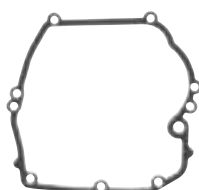


Réf. : 797017

Joints de carter



SERIES 450E, 500E,
550E, 575E
Réf. : 799587



QUANTUM Boîte de 10
Réf. : 692232 Réf. : 4182



Réf. : 697110



SERIES 450E, 500E,
550E, 575EX
Réf. : 799580

Joint d'admission

Joints spi inférieurs



QUANTUM MODELE 12
Réf. : 3997815



Réf. : 795387



Réf. : 222698S

Boîte de 10
Réf. : 4181

Boîte de 50
Réf. : 4144



SERIE 550
Réf. : 797286

Clavettes

Kits entretien



450, 550, CLASSIC, SPRINT
Réf. : 992230



450E, 500E
Réf. : 992231



550E, 575EX, 550EX ECO-PLUS
Réf. : 992232



700, 750, 750 I/C, DOV, DOV I/C
Réf. : 992234



800, 850, 850 I/C, 875
Réf. : 992235



VANGUARD, POWERBUILT, DIAMOND, SIDE
VALVE MODELS 14,5HP - 16HP
Réf. : 992240



MODEL 21, SERIES 3 POWERBUILT, INTEK I/C
OHV 21R5, 21R6, 21R7, 21R8
Réf. : 992242



MODEL 31, SERIES 4, INTEK I/C OHV 31R7,
31R8, 31R9
Réf. : 992243



625, 650, 675, QUANTUM
Réf. : 992244



ASPIRATEUR D'HUILE 4 LITRES
Réf. : 992423



ASPIRATEUR D'HUILE 7 LITRES
Réf. : OV

Huiles



BIDON DE 25L
Réf. : 100046E



FUT DE 60L
Réf. : 100047E



FUT DE 205L
Réf. : 100048E



HUILE SYNTHETIQUE
SPECIAL HIVER - 5w30 - 1 L
Réf. : 100007w



HUILE SYNTHETIQUE PREMIUM
LONG LIFE 5W30 1L
Réf. : 100007S



HUILE SYNTHETIQUE PREMIUM
LONG LIFE 5W30 5L
Réf. : 100009S



HUILE 100% SYNTHETIQUE
15W50 API-SN 1L
Réf. : 100007V



HUILE 100% SYNTHETIQUE
15W50 API-SN 5L
Réf. : 100009V

Additif



BIDON DOSEUR DE 250mL
Pour 25 litres
Réf. : 992381FR

Filtres à air

MODELE 08 / 09 / 11 / 12 / 13 / 15 / 18 / 19 / 20 / 21 / 25



Filtre à l'unité
Réf. : 491435S

Boîte de 5
Réf. : 4146



Filtre à l'unité
Réf. : 491588S

Boîte de 5
Réf. : 4101

Boîte de 50
Réf. : 491588L



Filtre à l'unité
Réf. : 493537S

Boîte de 5
Réf. : 4147

MODELE 08

MODELE 08 / 09

MODELE 09 / 10



Réf. : 796970



Filtre à l'unité
Réf. : 799579



Filtre à l'unité
Réf. : 272235S

Boîte de 6
Réf. : 4107



Filtre à l'unité
Réf. : 698369

Boîte de 6
Réf. : 4216

Boîte de 5
Réf. : 4238

Boîte de 5
Réf. : 4248

Boîte de 25
Réf. : 799579M

MODELE 10 / 13



PRE-FILTRE
Réf. : 590602



SERIE 950E
Réf. : 590601



Filtre à l'unité
Réf. : 792038

Boîte de 5
Réf. : 4245



Pré-filtre à l'unité
Réf. : 793676

Boîte de 5
Réf. : 4267

MODELE 11 / 12



Filtre à l'unité
Réf. : 697029

Boîte de 4
Réf. : 4207



Pré-filtre à l'unité
Réf. : 273356S

Boîte de 5
Réf. : 4201



Filtre à l'unité
Réf. : 593260

Boîte de 5
Réf. : 4247

Boîte de 25
Réf. : 593260M



Pré-filtre à l'unité
Réf. : 595191

MODELE 11 / 12 / 14

MODELE 123P



Filtre à l'unité
Réf. : 795066

Boîte de 5
Réf. : 4240



Pré-filtre à l'unité
Réf. : 796254

Boîte de 5
Réf. : 4261



Filtre à l'unité
Réf. : 595853



Pré-filtre à l'unité
Réf. : 597266

Filtres à air

MODELE 13



Pré-filtre
Réf. : 798513



Boîte de 5
Réf. : 797033
Réf. : 4239



Pré-filtre
Réf. : 798795



Filtre à l'unité
Réf. : 797032

MODELE 21 NOUVEAU



Filtre à l'unité
Réf. : 591583
Boîte de 5
Réf. : 4269



Filtre à l'unité
Réf. : 794421

MODELE 21 ANCIEN



Pré-filtre à l'unité
Réf. : 697292
Boîte de 5
Réf. : 4212

MODELE 28 / 31



Filtre à l'unité
Réf. : 496894S
Boîte de 4
Réf. : 4139



Pré-filtre à l'unité
Réf. : 272403S
Boîte de 5
Réf. : 4142



Filtre à l'unité
Réf. : 394018S
Boîte de 4
Réf. : 4135



Pré-filtre à l'unité
Réf. : 272490S
Boîte de 6
Réf. : 4111

MODELE 31 NOUVEAU



Filtre à l'unité
Réf. : 594201
Boîte de 5
Réf. : 4243



Pré-filtre à l'unité
Réf. : 797704
Boîte de 5
Réf. : 4259



Filtre à l'unité
Réf. : 794422
Boîte de 6
Réf. : 4214



Pré-filtre à l'unité
Réf. : 697015
Boîte de 5
Réf. : 4215

MODELE 40 / 44



Filtre à l'unité
Réf. : 499486S
Boîte de 6
Réf. : 4223



Pré-filtre à l'unité
Réf. : 273638S
Boîte de 6
Réf. : 4256



Filtre à l'unité
Réf. : 792101
Boîte de 5
Réf. : 4268

Filtres à air

MODELE 35 / 38 / 54 / 61

MODELE 40 / 44 / 49



Réf. : 692519

Boîte de 5
Réf. : 4232



Pré-filtre à l'unité
Réf. : 692520

Boîte de 5
Réf. : 4257



Réf. : 792105

Boîte de 4
Réf. : 4233



Pré-filtre à l'unité
Réf. : 792303



Réf. : 798897

Boîte de 5
Réf. : 4250

Filtres à huile

MODELE
21 / 28 / 31 / 33 / 35
38 / 40 / 42 / 44 / 46

MODELE
26 / 29 / 30 / 35
40 / 42 / 58

MODELE
29 / 30 / 35 / 38
47 / 54 / 61

MODELE
12

MODELE
12 / 14



Réf. : 492932S

Boîte de 12
Réf. : 4154



Réf. : 491056

Boîte de 12
Réf. : 4153



Réf. : 842921

Boîte de 12
Réf. : 4237



Réf. : 692513



Réf. : 795990

Filtres à essence



150 microns

Réf. : 298090S

Boîte de 5
Réf. : 4105



40 microns

Réf. : 84001895

Boîte de 5
Réf. : 84001895M



Réf. : 394358S

Boîte de 5
Réf. : 4112



Réf. : 792917



Réf. : 845125



Réf. : 797346

Pompe à essence



Réf. : 597338

Réservoirs



Réf. : 699374



Réf. : 494406

Durites essence



Ø11 mm ext Ø6,35 mm int
Réf. : 395051R

Ø13 mm ext Ø6,35 mm int
Réf. : 792020

Colliers tuyau



Ø 11 mm

Réf. : 691038

Boîte de 100
Réf. : 4230



Ø 10,5 mm

Réf. : 710075

Boîte de 100
Réf. : 4228



Ø 13 mm

Réf. : 791850

Boîte de 5
Réf. : 4171

Boîte de 100
Réf. : 4229

Comment éviter les problèmes liés au carburant ?

QUEL CARBURANT POUVEZ-VOUS UTILISER ?

Les carburants SP98, SP95-E5 peuvent être utilisés, le SP95-E10 est à éviter.

- ▶ Attention !!! Vous ne devez pas utiliser de carburants contenant plus de 10 % d'éthanol. Vous risqueriez des corrosions dans le système lié à la carburation.
- ▶ Si votre moteur est utilisé occasionnellement (au moins 1 mois entre chaque utilisation), utilisez le stabilisant adapté.

Conseil : les stabilisants ont une durée de vie limitée, et perdent en efficacité au fil de temps. Nous vous recommandons de ne pas utiliser votre stabilisant au-delà de 2 ans après l'ouverture de la bouteille.

CONSEILS POUR UN STOCKAGE OPTIMAL DU CARBURANT


- ▶ Stocker le carburant dans un endroit frais, non exposé à la lumière du soleil.
- ▶ L'essence stockée depuis au moins 1 mois peut commencer à se détériorer.
- ▶ Utiliser le stabilisant adapté avec de l'essence récente afin de pouvoir le conserver plus d'un mois.
- ▶ Si vous stockez votre carburant dans un bidon en métal, pensez à vérifier qu'il n'y a pas de corrosion à l'intérieur.

SP98
SP95-E5
SP95-E10



ENTREtenir VOTRE PRODUIT

- ▶ Si votre produit est utilisé occasionnellement (au moins 1 mois entre chaque utilisation), alors vous devez utiliser du carburant qui a été stocké avec de l'additif stabilisateur.
- ▶ Fermer le robinet d'essence, lorsque la machine n'est pas utilisée.
- ▶ Avant l'utilisation, vérifier le niveau d'huile du moteur et s'assurer de la propreté du filtre à air.
- ▶ Avant l'hivernage :
 - Vidanger le carburant du réservoir et du carburant
 - Ou
 - Ajouter le stabilisateur afin d'augmenter la durée de stockage du carburant dans le réservoir et le carburateur. Après avoir mis le niveau recommandé, faites fonctionner le moteur pendant 5 minutes afin de faire circuler le carburant contenant de l'additif stabilisateur.



Carburateurs



Réf. : 498809



Réf. : 795477



Réf. : 799868



Réf. : 594593



Réf. : 798653



Réf. : 593432



Réf. : 799871



Réf. : 694203



Réf. : 799727

Membranes



Réf. : 795083

Boîte de 10
Réf. : 4251



Réf. : 2725385

Boîte de 5
Réf. : 4168



Réf. : 270026

Boîte de 10
Réf. : 4157

Pipes d'admission et sonde de starter



Pipe d'admission
Réf. : 794305
Réf. : 793456



Pour moteurs 122M02, 122M05,
122M07 et 122T02R
Réf. : 593208



Pipe d'admission
Réf. : 590549
Réf. : 592842
Réf. : 595606
Réf. : 592845



Coude Briggs & Stratton
Réf. : 591248
Réf. : 594206


Kit carburateur



Réf. : 498260

Quantum

Joint de cuve



Réf. : 693981

Quantum

Pointeau



Réf. : 398188

Quantum

Joint de pipe



Réf. : 2703445

Quantum

Bobines



Réf. : 595304



Réf. : 591459



Réf. : 796964



Réf. : 591420



Réf. : 590454



Réf. : 397358




Réf. : 84005272



Réf. : 398811

Régulateurs



Réf. : 845907



Réf. : 794360

Capuchons de bougie



Réf. : 793351



Réf. : 665385



SERIES 550
Réf. : 797658



SERIES 450E, 500E,
550E, 575E
Réf. : 692076



SERIES 3 POWERBUILT
I/C INTEK
Réf. : 691909



Réf. : 592830



Réf. : 84012661

Cosses de bougie



Réf. : 493880S



SERIES 3 POWERBUILT I/C INTEK
Réf. : 692424



Réf. : 592831

Lanceurs



Réf. : 84010941



Réf. : 593958



Réf. : 497680


Ressorts de lanceur



Réf. : 491889



Réf. : 692086



Réf. : 490179

Protection pignons et grilles



Protection Pignon
Réf. : 590585



Pignons
Réf. : 696540



Grille
Réf. : 691919

Pignons



Pignon nylon
Réf. : 695708

Boîte de 5
Réf. : 4194



Pignon métal
Réf. : 593935



Clip pour pignon métal
Réf. : 691265

Démarrateurs



Pignon métal
Réf. : 593934



Pignon plastique
Réf. : 497595



Réf. : 795121

Poignées lanceur



Réf. : 281434S



Réf. : 799716



SERIES 500
Réf. : 691915



VANGUARD
5,5 / 6,5 / HP
Réf. : 490652

Boîte de 5
Réf. : 4130

Poulies lanceur



QUANTUM
Réf. : 498144



SPRINT CLASSIC
Réf. : 499901



Réf. : 692299



Lot de 2 pièces
Réf. : 281505S

Lot de 10 pièces
Réf. : 4204

Cordes lanceur

Longueur 2 m



Ø 3 mm
Réf. : 591108

Ø 3,2 mm
Réf. : 280399S

Ø 3,6 mm
Réf. : 697316

Longueur 60 m



Ø 3,2 mm
Réf. : 790965

Ø 3,6 mm
Réf. : 790966

Ø 4,4 mm
Réf. : 790967

Filtres à air



GX110 / GX120
Réf. : 17210ZE0505



GX160 / GX200
Réf. : 17210ZE1505



GX240 / GX270
Réf. : 17210ZE2515



GX340 / GX390
Réf. : 17210ZE3505



GXV120 / HR190 / 214 / 1950 / 2150
Réf. : 17210ZE6305



GXV160 / HR / HRA216 / HR / HRA2160
Réf. : 17210ZE7305



GXV160 / HRA536 / HRH536
Réf. : 17211ZE7W03



GXV340 / GXV390 / H1011 / 2013
Réf. : 17211ZF5V01



GCV190 / 200 / 170 / 140
Réf. : 17211Z8B901



GXV140 / HRB535 / K1
Réf. : 17211ZG9M00



GC / GCV
Réf. : 17211ZL8023



GX630 / GX690
Réf. : 17210Z6L010

Filtres à huile



Réf. : 15400RBAF01



Réf. : 15400ZZ3003



Réf. : 15400PLMA02PE

Filtres à essence



Réf. : 16910ZV4015



GX630 / GX690 / GXV630 / GXV690
Réf. : 16910Z6L003



Réf. : 16910ZE8015

Carburateurs

WYB14D/E



GXV / GCV530 / HF2417
Réf. : 16100Z0A815

WYB6F/G



GX25 / UMK425
Réf. : 16100Z0H053

WYB19D/E



GX25 / FG110
Réf. : 16100Z0H863

BB62WC



GCV160 / HRD536C3 / HRX426C / HRX476C
Réf. : 16100Z0L023

BB75F/B



Starter
auto

HRX537 / C2 / C3 / C4
Réf. : 16100Z0YM42

WYB14D/E



GX35 / UMK435E1, E2, E3
Réf. : 16100Z0Z815

BB64F/D



GCV135
Réf. : 16100ZM1825

BF24CC



FG201 / FG205
Réf. : 16100ZN4A53

BB28A/H



G150 / F400 K1
Réf. : 16100887105

Joint



JOINT ISOLANT GC / GCV
Réf. : 16212ZL8000



JOINT D'ADMISSION
GC / GCV
Réf. : 16221883800



JOINT D'ADMISSION
GC / GCV
Réf. : 16228ZL8000



JOINT DE FILTRE
GCV
Réf. : 17228ZM0000



JEU DE JOINTS DE CUVE
CARBU GC / GCV
Réf. : 16010883015

Lanceurs complets



Corde longue
GC / GCV / HRG415
Réf. : 28400ZM0J222B



Corde longue
GCV
Réf. : 28400Z0LV20ZA



GX240/270
Réf. : 28400ZE2W02ZN



GC / GCV
Réf. : 28400Z0M802

Corde longue
GCV160
Réf. : 28400Z0LV20ZB

GC160
Réf. : 28400ZL8033ZA

GX340/390 / GXV390
Réf. : 28400ZE3W02ZP



GXH50 / GXV50
Réf. : 28400ZM7003

GC160
Réf. : 28400ZL8033ZC

Couvercle de filtre



GC / GCV
Réf. : 17231ZM0040

Robinet d'essence



Réf. : 16950ZM0003

Bouchon d'essence



GCV
Réf. : 17620ZL8023

Bobine d'allumage



GC / GCV
Réf. : 30500ZL8014

Pâte à joint



Pâte à joint haute qualité
Pour tous moteurs
Réf. : TB1207B

Kits entretien



GX110 / GX120 - Sauf R et H

Kit à l'unité
Réf. : 06211ZE0000



GX140 / GX160 / GX200 - Sauf R et H

Kit à l'unité
Réf. : 06211ZE1000



GX240 / GX270 - Sauf R et H

Kit à l'unité
Réf. : 06211ZE2000



GX340 / GX390 - Sauf R et H

Kit à l'unité
Réf. : 06211ZE3000



10W30
25 dosettes de 100 mL
Réf. : 08221888010MP



GC135 / GC160 / GCV135 / GCV160
Kit à l'unité
Réf. : 06211ZL8010

Pack de 12 kits
Réf. : 06211ZL8000MP



10W30
Bidon 1L
Réf. : 08221888101HE

Huile 4 temps



10W30
Bidon 0,6L
Réf. : 08221888061HE



10W30
24 bidons de 0,6 L
Réf. : 08221888061MP



Huile HST
Bidon de 1 L
Réf. : 0820899903HE



10W30
24 bidons de 1 L
Réf. : 08221888101MP

Filtres à air



FR / FS
Réf. : 110130752



PRE-FILTRE MOUSSE FS
Réf. : 110137046



FJ180V
Réf. : 110290017



FH430
Réf. : 110137017



FH451 / FH500 / FH531
Réf. : 110137002



FH180V
Réf. : 110296001



FC420
Réf. : 110132141



TJ045
Réf. : 110130711



TG18D
Réf. : 110132081



FA76D
Réf. : 110132087

Filtres à huile



FR / FS / FX
Réf. : 490650721



FB / FC / FD / FE
Réf. : 490652071



FH
Réf. : 490650724



FC / FH
Réf. : 490190027

Bobine d'allumage



FJ180 / DS50
Réf. : 211712267

Bouchon



BOUCHON ET EVENT
FJ100 / FJ180
Réf. : 510492087

Filtres à air



SV / COURAGE
Réf. : 2008306



XT
Réf. : 1408319



14083264
Réf. : 2508301



CH / CV
Réf. : 2405013

Filtres à huile



FILTRE COURT
Pour la plupart des moteurs
Réf. : 1205001



FILTRE LONG
Pour la plupart des moteurs
Réf. : 5205002



TH18
Réf. : 2805001



SV / COURAGE
Réf. : 2505021S1



Lames

LAMES POUR TONDEUSES



LAMES MULCHING

46,5 cm
Réf. : 581188910

53 cm
Réf. : 532199377

50 cm
Réf. : 504113310

LAME POUR TONDEUSES



LAME STANDARD
53 cm
Réf. : 581188610

LAMES POUR TONDEUSES AUTO-PORTÉES



Plateau 103 cm / 40"
Réf. : 504188210

Plateau 107 cm / 42"
Réf. : 532134149

Plateau 96 cm / 38"
Réf. : 581116302

LAMES POUR TONDEUSES AUTO-PORTÉES



LAMES SOUFFLANTES

Plateau 92 cm / 36"
Réf. : 532138496

Plateau 96 cm / 38"
Réf. : 532138497

Plateau 107 cm / 42"
Réf. : 532138971

Supports de lame



Réf. : 581843001



Réf. : 583478001

Carters de coupe nus

Éjection arrière



36"
Réf. : 532176029

Éjection latérale



42"
Réf. : 532176027

Courroies

COURROIES DE COUPE

Éjection latérale

36"
Réf. : 532180213

42"
Réf. : 532144200

42" ST
Réf. : 532144959

42"
Réf. : 583788401

Éjection arrière

36"
Réf. : 532402008

38" RB
Réf. : 583099301

42" RB
Réf. : 584897001



COURROIES D'AVANCEMENT

Éjection latérale

36" 42"
Réf. : 532138255

36" 42" RB Hydro
Réf. : 583036701

38"
Réf. : 532125907

42"
Réf. : 532140294



Poulies



Réf. : 532199534



Réf. : 532165626



Réf. : 532165630



Réf. : 532146154

Palier de lame



PALIER COMPLET
Réf. : 587819701

Palier complet



PALIER COMPLET
Réf. : 532130794

Palier au détail

Palier 532130794 au détail



PALIER VENTILE
Réf. : 532128774



ROULEMENT PALIER SUP
Réf. : 532110485



ARBRE DE PALIER
Réf. : 532137646

Bobines d'allumage



BOBINE W110-112
Réf. : 013549



BOBINE CLASSIQUE
Réf. : 496327



BOBINE ELECTRONIQUE
Réf. : 496328



Réf. : 011043



Réf. : 011070
Ex 000543

Filtre à air



Réf. : 020062

Condensateur



Réf. : 390320

Rupteur




Réf. : 415081

Pointeau



Réf. : 409416

Joint de cuve



Réf. : 023735

PIÈCES POUR TONDEUSES

Courroies de traction

Roulement

Carters de courroie

Réf. : 135063800/0

TOP 1
DES
VENTES



Réf. : 75404175



ROULEMENT ROUE 12/26 mm
Pour la plupart des tondeuses
Réf. : 122122206/0



Réf. : 122060193/0



Réf. : 322060212/0

Réf. : 135063902/1

TOP 2
DES
VENTES

Réf. : 135064195/0

TOP 3
DES
VENTES

TOP 4
DES
VENTES

Supports de lame



Ø int 22,2 mm
Réf. : 122465607/4



Ø int 25 mm
Réf. : 122465608/3



Ø int 22 mm
Réf. : 122465638/2



Réf. : 322463186/3

Lames



LAMES MULCHING / RAMASSAGE

46 cm
Réf. : 181004397/0

51 cm
Réf. : 181004398/0



LAMES MULCHING

LAME 34 cm
Réf. : 181004465/0

38,5 cm
Réf. : 181004360/3

44 cm
Réf. : 181004365/3

53 cm
Réf. : 181004144/0

46 cm
Réf. : 181004460/0

51 cm
Réf. : 181004381/1



LAMES SOUFFLANTES

37 cm
Réf. : 181004142/0

41 cm
Réf. : 181004145/0

PIÈCES POUR TONDEUSES AUTO-PORTÉES

Contacteur à clé



5 BROCHES
Réf. : 118450065/1

Solénoïde



2 BROCHES
Réf. : 118736112/0

Vis de lame 102 cm



Droite
Réf. : 112735694/0

Gauche
Réf. : 112735695/1

Poulie de guidage



Réf. : 325601570/1

PIÈCES POUR TONDEUSES AUTO-PORTÉES

Courroies



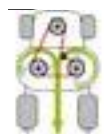
COURROIES DE LAME PRIMAIRE

102 cm

Réf. : 135062813/1

122 cm

Réf. : 135062814/0



COURROIES DE LAME CRANTÉES

102 cm

Réf. : 135065605/0

122 cm

Réf. : 135065601/0



COURROIES DE LAME

72 cm

Réf. : 135061423/0G

92 cm Modèle NJ

Réf. : 135061508/0



COURROIES D'AVANCEMENT

72 cm BV Méca

Réf. : 135061400/0

72 cm BV Hydro avant 2005

Réf. : 135061403/0

92/98 cm BV Méca après 2008

Réf. : 135062018/0

92/98 cm BV Hydro avant 2008

Réf. : 135061980/0

92/98 cm BV Hydro après 2008

Réf. : 135062000/1

102/122 cm BV Méca

Réf. : 135062011/0

102/122 cm BV Hydro

Réf. : 135062020/0

Supports de lame



Ø int 19,05 mm
Réf. : 125463200/0



SUPPORT DE LAME
Réf. : 322465602/1



SUPPORT DE LAME EL63
Réf. : 327787045/1

Lames



LAMES SOUFFLANTES

63 cm

Réf. : 184109501/0



LAMES MULCHING / RAMASSAGE

63 cm

Réf. : 184109504/0

72 cm

Réf. : 184109503/0

84 cm gauche
Réf. : 182004359/0

84 cm droite
Réf. : 182004358/0

92 cm gauche
Réf. : 182004344/1

92 cm droite
Réf. : 182004345/1

102 cm gauche
Réf. : 182004347/0

102 cm droite
Réf. : 182004348/0



LAME MULCHING

98 cm droite et gauche

Réf. : 182004346/0

PIÈCES POUR TONDEUSES TRACTÉES

Câbles de traction



Pour SPK48 et SP4
Réf. : 74604600

Pour GL465PO et GL460SP
Réf. : 74604780

Lames standards



45,7 cm
Réf. : 7420738637



52,7 cm
Réf. : 74204364



53,2 cm
Réf. : 7420741A637

PIÈCES POUR TONDEUSES AUTO-PORTÉES

Filtre à huile



Ø Ext : 66 mm
Ø Int : 17 mm
Réf. : 75112690

Bouchon d'essence



Réf. : 7510603B

Roulement



ROULEMENT AMÉRICAIN
DE PALIER
Réf. : 7410919B

Bague de pivot



Réf. : 7410225

Courroies

COURROIES DE COUPE

Mini rider 60 cm
Réf. : 75405001

Plateau 81 cm
Réf. : 7540363

Plateau 91 cm
Réf. : 7540364

Plateau 96 cm
Réf. : 75404062

Plateau 102 cm
Réf. : 7540443A

Plateau 102 cm
Réf. : 75404069

Plateau 105 cm
Réf. : 75404174

Zero turn 137 cm
Réf. : 7540329A

COURROIES D'AVANCEMENT

Moteur / Variateur
Réf. : 75404001A

Moteur / Variateur
Réf. : 7540280A

Moteur / Variateur
Réf. : 7540626

Variateur / Boîte
Réf. : 75405040

Variateur / Boîte
Réf. : 7540370

Variateur / Boîte
Réf. : 7540281

Variateur / Boîte
Réf. : 7540453

Variateur / Boîte
Réf. : 7540629



PIÈCES POUR TONDEUSES AUTO-PORTÉES

Support de lame



Réf. : 68705229

Solénoïde



1 BROCHE
Réf. : 7251426A

Rotules de direction



3/8 24UNF
Réf. : 7230156

7/16 34UNF
Réf. : 7230448A

Câble embrayage de lame



Réf. : 74604173E

Lames standards



Plateau 96 cm
Lame 49,2 cm droite et gauche
Réf. : 7420676



Plateau 105 cm
Lame 54 cm droite
Réf. : 74204080



Plateau 105 cm
Lame 54 cm gauche
Réf. : 74204081

Lames mulching



Plateau 96 cm
Lame droite et gauche
Réf. : 7420610A



Plateau 107 cm
Lame droite et gauche
Réf. : 7420616A



Plateau 107 cm
Lame droite et gauche
Réf. : 7420674637

Lames soufflantes



Plateau 74 cm
Lame extra soufflante
Réf. : 74204058



Plateau 81 cm
Lame droite et gauche
Réf. : 74204108A



Plateau 92 cm
Lame droite
Réf. : 7420672



Plateau 92 cm
Lame gauche
Réf. : 7420673

Filtres à air



EH18
Réf. : 20A-32636-03



EA190V
Réf. : 17151Z03011000



EY10 / EY15 / EY20
Réf. : 227-36002-03



EX13
Réf. : 277-32603-08



EX35 / EX40
Réf. : 20B-32610-J7



EY10 / EY15 / EH12
Réf. : 226-32610-07



EH65D
Réf. : 7D314451000



EH025
Réf. : 593-35012-00-1

Embase de filtre

Joint d'admission

Isolant

Bouton d'arrêt



EA190V
Réf. : 17141Z02072000



JOINT DOUBLE EX17
Réf. : 277-35901-13



EX17
Réf. : 277-32903-J0



Réf. : 066-99004-17

Lanceurs

Carburateur

Robinet d'essence



Réf. : 20A-50201-30
Réf. : 277-50301-30
Réf. : 28200Z800110Q200



EX17
Réf. : 277-62301-60



Réf. : 279-62103-20
Réf. : 064-20100-01
Réf. : 541-60010-20

Durites



Longueur 5 m

| Référence | Diamètre |
|-----------|----------|
| 10804 | 2,4 mm |
| 10801 | 3,2 mm |
| 10802 | 4,8 mm |
| 10803 | 6,3 mm |

Longueur 16 m

| Référence | Diamètre |
|-----------|----------|
| 20-4197 | 2,4 mm |
| 20-4198 | 3,2 mm |
| 20-4199 | 4,8 mm |
| 20-4200 | 6,35 mm |

Crépines



Longueur 38 mm
Ø Ext 20 mm / Entrée 4,5 mm
Réf. : OW497



Longueur 26 mm
Ø Ext 14,3 mm / Entrée 5,7 mm
Réf. : OW802



Longueur 23 mm
Ø Ext 15 mm / Entrée 5,3 mm
Réf. : 125527



Longueur 27,5 mm
Ø Ext 22 mm / Entrée 5,4 mm
Réf. : 125528



Longueur 28 mm
Ø Ext 20 mm / Entrée 6 mm
Réf. : 170181



Longueur 34 mm
Ø Ext 22,3 mm / Entrée 7,9 mm
Réf. : 170185

Poires d'amorçage



Hauteur 10 mm
Ø Ext 19 mm
Réf. : 151135

Hauteur 14 mm
Ø Ext 19 mm
Réf. : 151136



Réf. : 151139



Réf. : 151140



Réf. : 151141

Hauteur 16 mm
Ø Ext 23 mm
Réf. : 151137

Hauteur 16 mm
Ø Ext 22 mm
Réf. : 151138



Réf. : DG2HU



Réf. : RK14HU




Réf. : RK23HS



Réf. : D10WAT



Réf. : D20WAT



Réf. : K10HD



Ré. : K10WAT



Réf. : K10WY




Réf. : K20WAT




Réf. : K20WYJ



Réf. : K20WYL




Réf. : K22HDA



Réf. : GND28



Réf. : GND35



Réf. : GND50




Réf. : RB13



Réf. : RB21



Réf. : RB27



Réf. : RB31



Réf. : RB40




Réf. : RB41




Réf. : RB63




Réf. : RB66



Réf. : RB69



Réf. : RB77




Réf. : RB100



Réf. : RB134



Réf. : RB149



Réf. : RB154



Réf. : RB164

K46BM



Montée sur Stihl & Viking
Réf. : 7A646084390

K46E



Montée sur Stiga
Réf. : 7A646084261

K46F



Montée sur GGP & Honda
Réf. : 7A646024051

K46H



Montée sur Husqvarna
Réf. : 7A646024070

K62M



Montée sur Tuareg & Emak
Réf. : 7A632084960

Arbres de roues



30 cm
Réf. : 1A646034111

33 cm
Réf. : 1A646034131

44 cm
Réf. : 1A646034121

46,5 cm
Réf. : 1A646034141

Kit réparation K46F



Ce kit comprend :
Corps de pompe
2 pompes
Huile
Joints
Pâte à joint
Filtre
Réf. : 1A646099591

Kit arbres de roue K46F



Ce kit comprend :
2 axes
Huile
Joints
Pâte à joint
Réf. : 1A646099731



Ventilateur



Pour toutes les boîtes
Tuff Torq K46
Réf. : 1A646083050

Réservoirs



Réf. : 1A646024190



Réf. : 1A646024460

Huile de boîte



3 litres
Réf. : 187Q0899000

Pastille sablage



Pour toutes les boîtes
Tuff Torq K46
Réf. : 187T0136300

Poulies



Diamètre extérieur : 80 mm
Réf. : 1A646025800

Diamètre extérieur : 86 mm
Réf. : 1A646025710

Diamètre extérieur : 100 mm
Réf. : 1A646025770

Kits axe K46



153 mm K46F
Réf. : 1A646099950

155 mm K46
Réf. : 1A646099990

144 mm K46
Réf. : 1A646099980

164 mm K46W
Réf. : 1A646099960

Capacité d'huile de boîtes de vitesses

| Référence | Type d'huile | Litres |
|------------|--|----------------------|
| K46 | 10w30, API Class Motor Oil | 1,85 |
| K50 | 10w30, API Class Motor Oil | 2 |
| K51 | 10w30, API Class Motor Oil | 2,25 |
| K55 | 10w30, API Class Motor Oil | 2 |
| K56 | 10w30, API Class Motor Oil | 2,25 |
| K57 | 10w30, API Class Motor Oil | 1,85 |
| K58 | 10w30, API Class Motor Oil | 2,45 |
| K58H | J20D Hy-Gard Low Viscosity | 2,45 |
| K60 | 10w30, API Class Motor Oil | 3,3 |
| K61 | 10w30, API Class Motor Oil | 3,3 |
| K62 | J20C Hy-Gard High Viscosity | 2,5 |
| K65 | 5w50 Synthetic Motor Oil | 2,5 |
| K66 | 5w50 Synthetic Motor Oil | 2,5 |
| K66I | J20C Hy-Gard High Viscosity | 2,5 |
| K66K | J20C Hy-Gard High Viscosity | 2,5 |
| K66L | J20C Hy-Gard High Viscosity | 2,5 |
| K70 | 10w30, API Class Motor Oil | 4,4 |
| K71 | 10w30, API Class Motor Oil | 4,6 |
| K71B | J20C Hy-Gard High Viscosity | 4,6 |
| K72 | J20D Hy-Gard Low Viscosity | 4,3 |
| K92 | ATF Type-F Oil | 7,9 |
| KL1C | Alvania 0 Grease 71123 (shell product) | 30 grammes |
| KL2 HND | Alvania Grease RL#2 (shell product) | 85 grammes |
| KL2 JD | Alvania Grease RL#2 (shell product) | 30 grammes |
| KL3 SNP HD | Alvania 0 Grease 71123 (shell product) | 70 grammes |
| KL3YH 653/ | Alvania Grease RL#2 (shell product) | 65 grammes |
| KL3 SNP RS | Alvania 0 Grease 71123 (shell product) | 70 grammes |
| KL3 | Alvania Grease RL#2 (shell product) | 35 grammes |
| KL3C | Alvania 0 Grease 71123 (shell product) | 55 grammes |
| KL5 | Alvania 0 Grease 71123 (shell product) | 50 grammes |
| TL3C | Alvania 0 Grease 71123 (shell product) | 65 grammes |
| KT10 | 80w90 Gear Oil | 1,4 |
| KT30 | J20C Hy-Gard High Viscosity | 2,6 |
| KT35 | J20C Hy-Gard High Viscosity | check by dipstick |

Arbres de roue



Arbre Roue 30 cm EX1A646034110
Réf. : 1A646034111



Arbre Roue 48.5cm EX1A646089340
Réf. : 1A646089460



Arbre Roue 35cm K46
Réf. : 1A646089450



Arbre Roue 46.5cm K50
Réf. : 1A646034141



Arbre Roue 44cm
Réf. : 1A646034121



Arbre Roue 46.5cm K46
Réf. : 1A646034170



Arbre Roue 33cm K46BD
Réf. : 1A646034131

Arbre de pompe



Arbre Pompe
Réf. : 1A646025240

Arbres de boîte



Arbre de boîte droit
Réf. : 1A646034440



Arbre de boîte droit
Réf. : 1A646034180

Boîtes de vitesses



Réf. : ZD-DNBB-BA2F-3XPX
Réf. : ZW-GNDF-A1AC-36LX



Montée sur MTD
Réf. : 618-04198



Montée sur Stihl
Réf. : T2-ADBF-2X3C-1RX1



Montée sur GGP & Stiga
Réf. : T2-AHBF-2X3C-17X1



Ventilateurs



Réf. : 51579

Corps de pompe



Monté sur boîte 170061
Réf. : 70759



Monté sur boîte T2
Réf. : 72497



Réf. : 53822

Différentiel boîte complet



Livré avec axe
Monté sur boîte 319-0650 et 331-0650
Réf. : 70130

Blocs cylindres



5 pistons

Monté sur boîte 170061 et T2
Réf. : 70331



7 pistons

Monté sur boîte
319-0650 et 331-0650
Réf. : 72159



7 pistons

Monté sur boîte T2
Réf. : 72228

Filtres à huile



Monté sur boîte
319-0650 et 331-0650
Réf. : 50990



Monté sur boîte Série ZC
Réf. : 52114



Monté sur boîte 170061
Réf. : 70756

Capacité boîtes de vitesses



| Référence | Graisse | Volume d'huile | Type d'huile |
|--------------------------------|---------|----------------|--------------|
| 210-3010L | 295ml | 2957ml | 10W40 |
| 10-0410 | 295ml | 1800ml | 10W40 |
| 10-0500 | 295ml | 2247ml | 10W40 |
| 310-0510 / 310-0610 | | 2336ml | 5W30 |
| 310-0710 | 89ml | 2336ml | 20W50 |
| 310-0650 / 310-0750 / 310-0800 | | 2425ml | 20W50 |
| 310-1500 | | 3726ml | 20W50 |
| 10-1700 | 89ml | 3223ml | 20W50 |
| 310-2000 | | 3726ml | 20W50 |
| 310-3000 | | 3608ml | 20W50 |
| 310-3500 | | 3608ml | 20W50 |
| G730 (G7) | | 2797.4ml | 20W50 |
| T2 & T3 | | 2049.4ml | 20W50 |
| SST | | 1805ml | 5W30 |
| BDU-10L / BDU-10S | | | 20W50 |
| BDU-21L | | | 20W50 |
| BDR | | 1035ml | 20W50 |



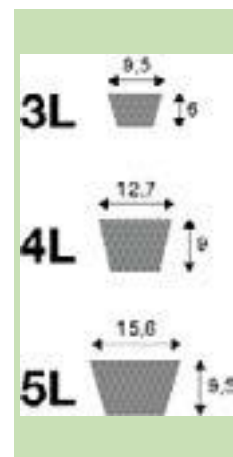
MANUELS

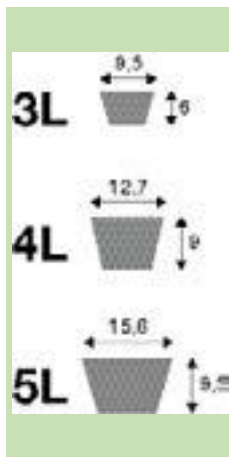
Courroies standards

| Référence |
|-----------|
| 3L170 |
| 3L180 |
| 3L200 |
| 3L210 |
| 3L220 |
| 3L230 |
| 3L240 |
| 3L250 |
| 3L260 |
| 3L270 |
| 3L280 |
| 3L290 |
| 3L300 |
| 3L310 |
| 3L320 |
| 3L330 |
| 3L340 |
| 3L350 |
| 3L360 |
| 3L370 |
| 3L380 |
| 3L390 |
| 3L400 |
| 3L410 |
| 3L420 |
| 3L430 |
| 3L440 |
| 3L450 |
| 3L460 |
| 3L470 |
| 3L480 |
| Référence |
| 4L170 |
| 4L180 |
| 4L190 |
| 4L200 |
| 4L210 |
| 4L220 |
| 4L230 |
| 4L240 |
| 4L250 |
| 4L260 |
| 4L270 |
| 4L280 |
| 4L290 |
| 4L300 |
| 4L310 |
| 4L320 |
| 4L330 |
| 4L340 |
| 4L350 |
| 4L360 |
| 4L370 |
| 4L380 |
| 4L390 |
| 4L400 |
| 4L410 |
| 4L420 |
| 4L430 |
| 4L440 |
| 4L450 |
| 4L460 |
| 4L470 |
| 4L480 |
| 4L490 |
| 4L500 |
| 4L510 |
| 4L520 |
| 4L530 |
| 4L540 |
| 4L550 |

| 4L560 |
|-----------|
| 4L570 |
| 4L580 |
| 4L590 |
| 4L600 |
| 4L610 |
| 4L620 |
| 4L630 |
| 4L640 |
| 4L650 |
| 4L660 |
| 4L670 |
| 4L680 |
| 4L690 |
| 4L700 |
| 4L710 |
| 4L720 |
| 4L730 |
| 4L740 |
| 4L750 |
| 4L760 |
| 4L770 |
| 4L780 |
| 4L790 |
| 4L800 |
| 4L810 |
| 4L820 |
| 4L830 |
| 4L840 |
| 4L850 |
| 4L860 |
| 4L870 |
| 4L880 |
| 4L890 |
| 4L900 |
| 4L910 |
| 4L920 |
| 4L930 |
| 4L940 |
| 4L950 |
| 4L960 |
| 4L970 |
| 4L980 |
| 4L990 |
| 4L100 |
| 4L103 |
| 4L104 |
| 4L105 |
| 4L106 |
| 4L107 |
| 4L108 |
| 4L109 |
| 4L110 |
| 4L111 |
| 4L112 |
| 4L113 |
| 4L114 |
| Référence |
| 5L230 |
| 5L240 |
| 5L250 |
| 5L260 |
| 5L270 |
| 5L280 |
| 5L290 |
| 5L300 |
| 5L310 |
| 5L320 |
| 5L330 |
| 5L340 |
| 5L350 |
| 5L360 |
| 5L370 |
| 5L380 |

| |
|--------|
| 5L390 |
| 5L400 |
| 5L410 |
| 5L420 |
| 5L430 |
| 5L440 |
| 5L450 |
| 5L460 |
| 5L470 |
| 5L480 |
| 5L490 |
| 5L500 |
| 5L510 |
| 5L520 |
| 5L530 |
| 5L540 |
| 5L550 |
| 5L560 |
| 5L570 |
| 5L580 |
| 5L590 |
| 5L600 |
| 5L610 |
| 5L620 |
| 5L630 |
| 5L640 |
| 5L650 |
| 5L660 |
| 5L670 |
| 5L680 |
| 5L690 |
| 5L700 |
| 5L710 |
| 5L720 |
| 5L730 |
| 5L740 |
| 5L750 |
| 5L760 |
| 5L770 |
| 5L780 |
| 5L790 |
| 5L800 |
| 5L810 |
| 5L820 |
| 5L830 |
| 5L840 |
| 5L850 |
| 5L860 |
| 5L870 |
| 5L880 |
| 5L890 |
| 5L900 |
| 5L910 |
| 5L920 |
| 5L930 |
| 5L940 |
| 5L950 |
| 5L960 |
| 5L970 |
| 5L980 |
| 5L990 |
| 5L1000 |
| 5L1010 |
| 5L1020 |
| 5L1030 |
| 5L1040 |
| 5L1050 |
| 5L1060 |
| 5L1070 |
| 5L1080 |
| 5L1090 |
| 5L1100 |
| 5L1110 |
| 5L1120 |
| 5L1130 |





| 3L | |
|-----------|------|
| Référence | Type |
| 127429 | 24" |
| 127430 | 25" |
| 127431 | 26" |
| 127432 | 27" |
| 127433 | 28" |
| 127434 | 29" |
| 127435 | 30" |
| 127436 | 31" |
| 127437 | 32" |
| 127438 | 33" |
| 127439 | 34" |
| 127440 | 35" |
| 127441 | 36" |
| 127442 | 37" |
| 127443 | 38" |
| 127444 | 39" |
| 127445 | 40" |
| 127446 | 41" |
| 127447 | 42" |
| 127448 | 43" |
| 127449 | 44" |
| 127450 | 45" |
| 127451 | 46" |
| 127452 | 47" |
| 127453 | 48" |
| 127454 | 49" |
| 127455 | 50" |

| 4L | |
|-----------|------|
| Référence | Type |
| 127466 | 23" |
| 127467 | 24" |
| 127468 | 25" |
| 127469 | 26" |
| 127470 | 27" |
| 127471 | 28" |
| 127472 | 29" |
| 127473 | 30" |
| 127474 | 31" |
| 127475 | 32" |
| 127476 | 33" |
| 127477 | 34" |
| 127478 | 35" |
| 127479 | 36" |
| 127480 | 37" |
| 127481 | 38" |
| 127482 | 39" |
| 127483 | 40" |
| 127484 | 41" |
| 127485 | 42" |
| 127486 | 43" |
| 127487 | 44" |
| 127488 | 45" |
| 127489 | 46" |
| 127490 | 47" |
| 127491 | 48" |
| 127492 | 49" |
| 127493 | 50" |
| 127494 | 51" |
| 127495 | 52" |
| 127496 | 53" |
| 127497 | 54" |
| 127498 | 55" |
| 127499 | 56" |
| 127500 | 57" |
| 127501 | 58" |
| 127502 | 59" |
| 127503 | 60" |
| 127504 | 61" |
| 127505 | 62" |

| | |
|--------|------|
| 127506 | 63" |
| 127507 | 64" |
| 127508 | 65" |
| 127509 | 66" |
| 127510 | 67" |
| 127511 | 68" |
| 127512 | 69" |
| 127513 | 70" |
| 127514 | 71" |
| 127515 | 72" |
| 127516 | 73" |
| 127517 | 74" |
| 127518 | 75" |
| 127519 | 76" |
| 127520 | 77" |
| 127521 | 78" |
| 127522 | 79" |
| 127523 | 80" |
| 127524 | 81" |
| 127525 | 82" |
| 127526 | 83" |
| 127527 | 84" |
| 127528 | 85" |
| 127529 | 86" |
| 127530 | 87" |
| 127531 | 88" |
| 127532 | 89" |
| 127533 | 90" |
| 127534 | 91" |
| 127535 | 92" |
| 127536 | 93" |
| 127537 | 94" |
| 127538 | 95" |
| 127539 | 96" |
| 127540 | 97" |
| 127541 | 98" |
| 127542 | 99" |
| 127543 | 100" |
| 127544 | 101" |
| 127545 | 102" |
| 127546 | 103" |
| 127547 | 104" |
| 127548 | 105" |
| 127549 | 106" |
| 127550 | 107" |
| 127551 | 108" |
| 127552 | 109" |
| 127553 | 110" |
| 127554 | 111" |
| 127555 | 112" |
| 127556 | 113" |
| 127557 | 114" |

| 5L | |
|-----------|------|
| Référence | Type |
| 127569 | 24" |
| 127570 | 25" |
| 127571 | 26" |
| 127572 | 27" |
| 127573 | 28" |
| 127574 | 29" |
| 127575 | 30" |
| 127576 | 31" |
| 127577 | 32" |
| 127578 | 33" |
| 127579 | 34" |
| 127580 | 35" |
| 127581 | 36" |
| 127582 | 37" |
| 127583 | 38" |
| 127584 | 39" |
| 127585 | 40" |
| 127586 | 41" |

| | |
|--------|------|
| 127587 | 42" |
| 127588 | 43" |
| 127589 | 44" |
| 127590 | 45" |
| 127591 | 46" |
| 127592 | 47" |
| 127593 | 48" |
| 127594 | 49" |
| 127595 | 50" |
| 127596 | 51" |
| 127597 | 52" |
| 127598 | 53" |
| 127599 | 54" |
| 127600 | 55" |
| 127601 | 56" |
| 127602 | 57" |
| 127603 | 58" |
| 127604 | 59" |
| 127605 | 60" |
| 127606 | 61" |
| 127607 | 62" |
| 127608 | 63" |
| 127609 | 64" |
| 127610 | 65" |
| 127611 | 66" |
| 127612 | 67" |
| 127613 | 68" |
| 127614 | 69" |
| 127615 | 70" |
| 127616 | 71" |
| 127617 | 72" |
| 127618 | 73" |
| 127619 | 74" |
| 127620 | 75" |
| 127621 | 76" |
| 127622 | 77" |
| 127623 | 78" |
| 127624 | 79" |
| 127625 | 80" |
| 127626 | 81" |
| 127627 | 82" |
| 127628 | 83" |
| 127629 | 84" |
| 127630 | 85" |
| 127631 | 86" |
| 127632 | 87" |
| 127633 | 88" |
| 127634 | 89" |
| 127635 | 90" |
| 127636 | 91" |
| 127637 | 92" |
| 127638 | 93" |
| 127639 | 94" |
| 127640 | 95" |
| 127641 | 96" |
| 127642 | 97" |
| 127643 | 98" |
| 127644 | 99" |
| 127645 | 100" |
| 127646 | 101" |
| 127647 | 102" |
| 127648 | 103" |
| 127649 | 104" |
| 127650 | 105" |
| 127651 | 106" |
| 127652 | 107" |
| 127653 | 108" |
| 127654 | 109" |
| 127655 | 110" |
| 127656 | 111" |
| 127657 | 112" |
| 127658 | 113" |
| 127659 | 114" |

| LB |
|-----------|
| Référence |
| LB26 |
| LB27 |
| LB28 |
| LB29 |
| LB30 |
| LB31 |
| LB32 |
| LB33 |
| LB34 |
| LB35 |
| LB36 |
| LB37 |
| LB38 |
| LB39 |
| LB40 |
| LB41 |
| LB42 |
| LB43 |
| LB44 |
| LB45 |
| LB46 |
| LB47 |
| LB48 |
| LB49 |
| LB50 |
| LB51 |
| LB52 |
| LB53 |
| LB54 |
| LB55 |
| LB56 |
| LB57 |
| LB58 |
| LB59 |
| LB60 |
| LB61 |
| LB62 |
| LB63 |
| LB64 |
| LB65 |
| LB66 |
| LB67 |
| LB68 |
| LB69 |
| LB70 |
| LB71 |
| LB72 |
| LB73 |
| LB74 |
| LB75 |
| LB76 |
| LB77 |
| LB78 |
| LB79 |
| LB80 |
| LB81 |
| LB82 |

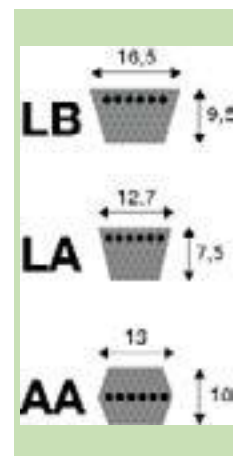
| |
|-------|
| LB83 |
| LB84 |
| LB85 |
| LB86 |
| LB87 |
| LB88 |
| LB89 |
| LB90 |
| LB91 |
| LB92 |
| LB93 |
| LB94 |
| LB95 |
| LB96 |
| LB97 |
| LB98 |
| LB99 |
| LB100 |
| LB101 |
| LB102 |
| LB103 |
| LB104 |
| LB105 |
| LB106 |
| LB107 |
| LB108 |
| LB109 |
| LB110 |

| LA |
|-----------|
| Référence |
| LA18 |
| LA19 |
| LA20 |
| LA21 |
| LA22 |
| LA23 |
| LA24 |
| LA25 |
| LA26 |
| LA27 |
| LA28 |
| LA29 |
| LA30 |
| LA31 |
| LA32 |
| LA33 |
| LA34 |
| LA35 |
| LA36 |
| LA37 |
| LA38 |
| LA39 |
| LA40 |
| LA41 |
| LA42 |
| LA43 |
| LA44 |
| LA45 |

| |
|------|
| LA46 |
| LA47 |
| LA48 |
| LA49 |
| LA50 |
| LA51 |
| LA52 |
| LA53 |
| LA54 |
| LA55 |
| LA56 |
| LA57 |
| LA58 |
| LA59 |
| LA60 |
| LA61 |
| LA62 |
| LA63 |
| LA64 |
| LA65 |
| LA66 |
| LA67 |
| LA68 |
| LA69 |
| LA70 |
| LA71 |
| LA72 |
| LA73 |
| LA74 |
| LA75 |
| LA76 |
| LA77 |
| LA78 |
| LA79 |
| LA80 |
| LA81 |

| AA |
|-----------|
| Référence |
| AA68 |
| AA70 |
| AA72 |
| AA73 |
| AA74 |
| AA80 |
| AA85 |
| AA86 |
| AA88 |
| AA90 |
| AA92 |
| AA105 |
| AA112 |
| AA128 |

| CRANTÉE |
|-----------|
| Référence |
| DS8M1600 |
| DS8M1760 |
| DS8M1800 |
| DS8M2000 |



Modules électriques



Module électronique 1 plot
Réf. : SIG01



Module électronique 2 plots
Réf. : SIG02

Enrouleurs



Enrouleur de câble électrique pour jardin. IP 20.
Prises 16A - 230V
Câble électrique HO5VV-F 3G1,5
Poignée de transport et socle.

Prolongateurs



Prolongateur électrique. IP 20.
Prises 16A - 230V
Avec protection enfant.
Câble électrique HO5VV-F 3G1,5

Contacteur



Contacteur à clé 5 broches
Réf. : 312922



Solénoïdes



Solénoïde universel 1 plot
Réf. : 313319

Solénoïde universel 2 plots
Réf. : 313320

Condensateurs



Coupe-circuit



Coupe circuit à poussoir,
à fil électrique et à collier
Réf. : 312946

Disjoncteur



12 Ampères
Réf. : 1560

| Référence | Capacité |
|-----------|------------|
| 1570 | 6 μ F |
| 1564 | 8 μ F |
| 1565 | 10 μ F |
| 1566 | 12 μ F |
| 1567 | 16 μ F |
| 1569 | 20 μ F |
| 02496 | 25 μ F |
| 02497 | 30 μ F |
| 02498 | 40 μ F |
| 02501 | 50 μ F |

Batteries livrées sans acide



Fabrication YUASA

Acide sulfurique



Solution pour batterie
Concentration 31 / 38 %
Réf. : ACIDE



| Référence | Amp | D/G | Largeur | Hauteur | Pronfondeur | Poids |
|-----------|-----|-----|---------|---------|-------------|-------|
| FU4 | 4 | D | 120 | 92 | 70 | 1.350 |
| FU12 | 12 | G | 135 | 161 | 81 | 3.230 |
| FU14 | 14 | D | 135 | 167 | 90 | 3.620 |
| FU18 | 18 | D | 206 | 164 | 91 | 4.460 |

| Référence | Amp | D/G | Largeur | Hauteur | Pronfondeur | Poids |
|-----------|-----|-----|---------|---------|-------------|-------|
| FU35 | 35 | G | 196 | 220 | 127 | 7.700 |
| FU40 | 40 | G | 235 | 131 | 131 | 7.920 |

Batteries prêtes à l'emploi



| Référence | Amp | D/G | Largeur | Hauteur | Pronfondeur | Poids |
|-----------|-----|-----|---------|---------|-------------|-------|
| BCP1812 | 18 | D | 180 | 165 | 75 | 6.000 |
| 12280 | 24 | D | 186 | 176 | 125 | 5.300 |
| 12297 | 24 | G | 186 | 176 | 125 | 5.300 |
| T3312 | 34 | G | 180 | 130 | 180 | 7.900 |



| Référence | Amp | Caractéristiques | Poids |
|-----------|-----|--------------------------------------|-------|
| FU2,5 | 2.5 | Pour tondeuse à démarrage électrique | 1.090 |

Câbles batteries



Longueur 3 m
Ø ext 9 mm - Ø int 5,5 mm
Réf. : 425025



Longueur 3 m
Ø ext 9 mm - Ø int 5,5 mm
Réf. : 425256

Cosses batteries



Cosse batterie plate
Réf. : 31-1938



Cosse pour câble Ø 6,35 mm
Réf. : 31-8600



Cosse pour câble Ø 9,5 mm
Réf. : 31-8599



Cosse batterie 1011-1
Pour bornes japonaises
Réf. : 47-0505

Chargeur



Réf. : OPTIMATE3

Coupe-circuit



Réf. : CB01

Conseils d'entretien des batteries

Nous vous rappelons que pendant de longues périodes d'hiver il est nécessaire d'entretenir les batteries !

La batterie doit être maintenue à une tension d'environ 12 V.

Pendant l'hiver, les batteries se déchargent rapidement. Sans charge intermédiaire il est probable qu'elles soient défectueuses au printemps. Pour pallier aux carences de non utilisation, il est nécessaire d'utiliser un chargeur de maintien.

Les batteries doivent être stockées dans des locaux secs, couverts, ventilés et à des températures comprises entre 5 et 25 °C.

Les batteries n'apprécient pas les grandes variations de température.

Il est préférable de ne pas stocker les batteries à même le sol.



Start Booster Auto 12V



Portable, autonome, puissant et fiabilité absolue



Livré avec chargeur



Réf. : 52018

2 en 1 : Démarreur et Alimentation 12 V

Démarré instantanément moto, voiture et camping car, sans risque pour l'électronique du véhicule.

Alimente tous les appareils électriques en 12 V DC, grâce à sa batterie interne de 22 Ah.

Lumière d'appoint pour faciliter la visibilité pendant l'intervention.

CORRESPONDANCES BOUGIES



DOC TECHNIQUE NGK



GUIDE B&S



NOMENCLATURE CHAMPION



| Référence | Conditionnement |
|-----------|-----------------|
| B4LM | 10 |
| B6HS | 10 |
| BCPR5ES | 10 |
| BCPR6ES | 10 |
| BKR5ES | 10 |
| BM6A | 10 |
| BPMR6A | 10 |
| BPMR7A | 10 |
| BPMR8Y | 10 |
| BPR4ES | 10 |
| BPR5ES | 10 |
| BPR6ES | 10 |
| BR2LM | 10 |
| BR4HS | 10 |
| BR4LM | 10 |
| CMR5H | 10 |
| CMR6A | 10 |
| CMR6H | 10 |
| CMR7H | 10 |
| CR5HSB | 10 |

| Référence | Conditionnement |
|-----------|-----------------|
| 992300C | 1 |
| 992301C | 24 |
| 992359C | 1 |
| 992340 | 24 |

| Référence | Conditionnement |
|-------------|-----------------|
| CJ8 | 10 |
| DJ8J | 10 |
| L86C | 10 |
| QC12YC | 10 |
| RC12YC | 10 |
| RC12YCPAC24 | 24 |
| RCJ6Y | 4 |
| RCJ7Y | 4 |
| RCJ8Y | 4 |
| RDJ8J | 4 |
| RJ19LM | 10 |
| RJ19LMPAC24 | 24 |
| RN9YC | 10 |
| XC12YC | 10 |

Antiparasites



Connecteur pour recevoir
la bougie sans écrou
Réf. : PR05M



Connecteur pour recevoir
la bougie avec écrou
Réf. : PRO5U



Connecteur pour recevoir
la bougie avec écrou
Réf. : 246710



Connecteur pour recevoir
la bougie avec écrou
Réf. : 470502



Connecteur pour recevoir
la bougie sans écrou
Réf. : 470504



Connecteur pour recevoir
la bougie avec écrou
Réf. : LB05E

Clés à bougie



19/21 carré 3/8
Réf. : CLE01



19/21 carré 3/8
Réf. : CLE02B



17/21
Réf. : CLE03B



19/17
Réf. : CLE04



16/19
Réf. : CLE05



13/19 plat
Réf. : CLE09

Tête à fil



Livré avec fil
Réf. : 018300



Clé incluse avec la tête

Têtes multi-fils



Corps métallique.
S'utilise avec des brins pré-coupés.
Réf. : ATTILINA



Entièrement métallique.
S'utilise avec des brins pré-coupés.
Réf. : ATTILINAMETAL

Tête à fil nylon universelle



Notre tête à fil en nylon SF26 est le modèle de tête le plus simple du marché.

Grâce aux 2 masses à inertie, le fil est maintenu en place.

La rotation renforce le blocage du nylon.


L'avantage de cette tête universelle, est l'utilisation de toute sorte de fil nylon et de tous diamètres.

Son bol en aluminium vous assure une durée de vie très satisfaisante.

Livré avec un lot de rondelles de réductions, permettant son adaptation sur la plupart des débroussaileuses.

Réf. : SF26

Têtes multi-fils



Corps métallique, ventilé.
S'utilise avec des brins pré-coupés.
Réf. : ATTILINA EVO



Tête professionnelle.
S'utilise avec des brins pré-coupés de type NS30 & NS40.
Réf. : SP2



Tête professionnelle.
S'utilise avec des brins pré-coupés de type NS30 & NS40.
Réf. : SP4



Corps en alu et écrou en nylon.
S'utilise avec des brins pré-coupés de type NS30 & NS40.
Réf. : MULTILINE



Corps et écrou en aluminium.
S'utilise avec des brins pré-coupés.
Réf. : MULTILINEALU

Têtes complètes



| Référence | Diamètre | Filetage | Mâle / Femelle |
|-----------|----------|------------|----------------|
| 07 100M | 7 mm | Pas de 100 | Mâle |
| 08 125F | 8 mm | Pas de 125 | Femelle |
| 08 125M | 8 mm | Pas de 125 | Mâle |
| 10 100F | 10 mm | Pas de 100 | Femelle |
| 10 125F | 10 mm | Pas de 125 | Femelle |
| 10 125M | 10 mm | Pas de 125 | Mâle |
| 12 150F | 12 mm | Pas de 150 | Femelle |
| 12 150M | 12 mm | Pas de 150 | Mâle |
| 12 175F | 12 mm | Pas de 175 | Femelle |

Tête à fil nylon sans adaptateur



Tête à fil en nylon professionnelle.
Se monte sur la plupart des débroussailleuses, à l'aide d'un adaptateur, vendu séparément.
Réf. : FA204

Fils de débroussaillage

Fils français



Carré



Rond



Cranté



| Référence | Type | Packaging | Diamètre (mm) | Longueur (m) | Forme |
|-----------|---------------|-----------|---------------|--------------|--------|
| 680524 | bi-matière | Tube | 3 | 26 brins | Carré |
| 680531 | bi-matière | Tube | 4 | 26 brins | Carré |
| NS30 | Mono-filament | Tube | 3 | 35 brins | Cranté |
| NS40 | Mono-filament | Tube | 4 | 25 brins | Cranté |



| Référence | Type | Packaging | Diamètre (mm) | Longueur (m) | Forme |
|-----------|---------------|-----------|---------------|--------------|--------|
| 680388 | bi-matière | Donut | 2,5 | 81 | Rond |
| 680371 | bi-matière | Donut | 3 | 15 | Rond |
| 680456 | bi-matière | Donut | 2,5 | 59 | Carré |
| 680449 | bi-matière | Donut | 3 | 27 | Carré |
| 680463 | bi-matière | Donut | 3 | 41 | Carré |
| 680470 | bi-matière | Donut | 4 | 23 | Carré |
| NSD30 | mono-filament | Donut | 3 | 37 | Cranté |
| NSD40 | mono-filament | Donut | 4 | 21 | Cranté |



| Référence | Type | Packaging | Diamètre (mm) | Longueur (m) | Forme |
|-----------|------------|-----------|---------------|--------------|-------|
| 680418 | bi-matière | Bobine | 2,5 | 236 | Rond |
| 680425 | bi-matière | Bobine | 3 | 129 | Rond |
| 680487 | bi-matière | Bobine | 2,5 | 185 | Carré |
| 680494 | bi-matière | Bobine | 3 | 129 | Carré |
| 680500 | bi-matière | Bobine | 4 | 72 | Carré |

Gamme Nylum Etoilé & Carré

OREGON®


| Référence | Type | Packaging | Diamètre (mm) | Longueur (m) | Forme |
|-----------|-------|-----------|---------------|--------------|--------|
| 104883E | Nylum | Donut | 2,4 | 90 | Etoilé |
| 104885E | Nylum | Bobine | 2,4 | 360 | Etoilé |
| 110985E | Nylum | Donut | 2,4 | 15 | Etoilé |
| 110987E | Nylum | Donut | 2,7 | 70 | Etoilé |
| 104884E | Nylum | Donut | 3 | 60 | Etoilé |
| 104886E | Nylum | Bobine | 3 | 240 | Etoilé |
| 110986E | Nylum | Donut | 3 | 15 | Etoilé |
| 106361 E | Nylum | Bobine | 3,3 | 200 | Etoilé |
| 109521E | Nylum | Donut | 2,4 | 60 | Carré |
| 109522E | Nylum | Donut | 3 | 40 | Carré |
| 109524E | Nylum | Bobine | 3 | 155 | Carré |
| 539166 | Nylum | Donut | 4 | 22 | Carré |
| 581221 | Nylum | Bobine | 4 | 81 | Carré |

Gamme Duoline & Flexiblade

OREGON®


| Référence | Type | Packaging | Diamètre (mm) | Longueur (m) | Forme |
|-----------|------------|-----------|---------------|--------------|--------|
| 106501E | Duoline | Donut | 2,4 | 90 | Rond |
| 106503E | Duoline | Bobine | 2,4 | 180 | Rond |
| 295367E | Duoline | Donut | 2,4 | 15 | Rond |
| 545828 | Duoline | Donut | 2,7 | 70 | Rond |
| 545829 | Duoline | Bobine | 2,7 | 140 | Rond |
| 106502E | Duoline | Donut | 3 | 60 | Rond |
| 106504E | Duoline | Bobine | 3 | 120 | Rond |
| 295368E | Duoline | Donut | 3 | 15 | Rond |
| 111080E | Flexiblade | Donut | 2.5 | 53 | Cranté |
| 111086E | Flexiblade | Bobine | 2.5 | 281 | Cranté |
| 111112E | Flexiblade | Tube | 2.5 | 50 brins | Cranté |
| 111082E | Flexiblade | Donut | 3 | 37 | Cranté |
| 111088E | Flexiblade | Bobine | 3 | 195 | Cranté |
| 111114E | Flexiblade | Tube | 3 | 35 brins | Cranté |
| 111091E | Flexiblade | Bobine | 4 | 110 | Cranté |

Rouleaux de chaîne 25 et 100 pieds



| | Rouleau de 100 pieds | Maillon Emb 25 | Maillon Emb 25 |
|--------------------|----------------------|----------------|----------------|
| 1/4" 1,3 | 25AP100R | P23956 | P23850 |
| 3/8" 1,1 Picco | 90PX100R | P108045 | P104711 |
| 3/8" 1,3 Picco | 91PX100R | P25068 | P24295 |
| 3/8" 1,3 Picco | 91VXL100R | P25068 | P24295 |
| 325" 1,3 1/2 RONDE | 20BPX100R | P31939 | P23843 |
| 325" 1,5 1/2 RONDE | 21BPX100R | P31939 | P23843 |
| 325" 1,6 1/2 RONDE | 22BPX100R | P34185 | P23843 |
| 3/8" 1,3 1/2 RONDE | 72DPX100R | P23910 | P23837 |
| 3/8" 1,5 1/2 RONDE | 73DPX100R | P23910 | P23837 |
| 3/8" 1,6 1/2 RONDE | 75DPX100R | P23921 | P23837 |

Guides

| Type de chaîne | Longueur | Information | Référence |
|----------------|---------------------|----------------|-------------|
| 3/8P 1,3 | 35 cm (50 maillons) | "Double-Guard" | 140SDEA074 |
| 3/8P 1,3 | 25cm (40 maillons) | "Single Rivet" | 100SDEA041 |
| 3/8P 1,3 | 35cm (52 maillons) | "Double-Guard" | 140SDEA041 |
| 3/8P 1,3 | 35 cm (52 maillons) | "Advance Cut" | 140SXEA041 |
| 3/8P 1,3 | 45cm (60 maillons) | "Single Rivet" | 180SDEA095 |
| 3/8P 1,3 | 35cm (50 maillons) | "Pro-Am" | 140SXEA074 |
| 325 1,6 | 45 cm (74 maillons) | "VersaCut" | 183VXLGD025 |
| 3/8P 1,3 | 30cm (45 maillons) | "Advance Cut" | 120SXEA041 |
| 3/8P 1,3 | 40cm (56 maillons) | "Advance Cut" | 160SDEA041 |
| 325 1,5 | 45cm (72 maillons) | "VersaCut" | 188VXLGK041 |
| 325 1,6 | 45cm (68 maillons) | "Pro-Lite" | 183PXLBA074 |
| 3/8 1,5 | 50cm (72 maillons) | "VersaCut" | 208VXLHD009 |
| 3/8 1,3 | 30cm (45 maillons) | "Double-Guard" | 120SDEA041 |
| 3/8P 1,3 | 35cm (52 maillons) | "Single Rivet" | 140SDEA095 |
| 3/8P 1,1 | 35cm (50 maillons) | "Single Rivet" | 144MLEA074 |
| 3/8 1,6 | 50cm (72 maillons) | "Pro-Lite" | 203VXLHD025 |
| 3/8P 1,3 | 40cm (55 maillons) | "Pro-Am" | 160SXEA074 |
| 325 1,3 | 38cm (64 maillons) | "SpeedCut" | 150TXLBK095 |
| 3/8P 1,3 | 40cm (55 maillons) | "Single Rivet" | 160SDEA074 |



Chaînes



DOC
TECHNIQUE

| Type de chaîne | Nbre de maillons | Référence |
|---------------------------------|------------------|-----------|
| 3/8p 1,1mm | 40 | 90PX040E |
| | 44 | 90PX044E |
| | 50 | 90PX050E |
| 3/8p 1,3mm | 40 | 91VXL040E |
| | 44 | 91VXL044E |
| | 45 | 91VXL045E |
| | 47 | 91VXL047E |
| | 50 | 91VXL050E |
| | 52 | 91VXL052E |
| | 53 | 91VXL053E |
| | 55 | 91VXL055E |
| | 56 | 91VXL056E |
| | 57 | 91VXL057E |
| 3/8p 1,3mm (qualité inférieure) | 40 | 91PX040E |
| | 47 | 91PX047E |
| | 50 | 91PX050E |
| | 53 | 91PX053E |
| 3/8 1,5mm | 72 | 73DPX072E |
| 3/8 1,5mm (gouge carrée) | 56 | 73LPX056E |
| | 60 | 73LPX060E |
| | 64 | 73LPX064E |
| | 68 | 73LPX068E |
| | 72 | 73LPX072E |
| | 84 | 73LPX084E |
| | 92 | 73LPX092E |
| 3/8 1,6mm (gouge carrée) | 66 | 75EXL066E |
| | 72 | 75LPX072E |
| | 84 | 75LPX084E |
| 325 1,3mm | 56 | 95TXL056E |
| | 64 | 95TXL064E |
| | 66 | 95TXL066E |
| | 72 | 95TXL072E |
| 325 1,5mm | 56 | 21BPX056E |
| | 64 | 21BPX064E |
| | 66 | 21BPX066E |
| | 72 | 21BPX072E |
| | 76 | 21BPX076E |
| | 78 | 21BPX078E |
| 325 1,5mm (gouge carrée) | 72 | 21LPX072E |
| 325 1,6mm | 62 | 22BPX062E |
| | 68 | 22BPX068E |
| | 74 | 22BPX074E |
| 325 1,6mm (gouge carrée) | 68 | 22LPX068E |
| | 74 | 22LPX074E |

Couteaux



| | Référence | Dents | mm | mm | mm | Usage |
|---|-------------|-------|-----|----|----|---------------|
| 1 | CL252003 25 | 3 | 250 | 25 | 2 | Herbes |
| 2 | CL252004 20 | 4 | 250 | 20 | 2 | Herbes |
| | CL252004 25 | 4 | 250 | 25 | 2 | |
| 3 | CL253033 20 | 3 | 250 | 20 | 3 | Herbes Hautes |
| | CL253033 25 | 3 | 250 | 25 | 3 | |
| 4 | CL303033 25 | 3 | 300 | 25 | 3 | Herbes Hautes |
| 5 | CL252008 20 | 8 | 250 | 20 | 2 | Ronces |
| | CL252008 25 | 8 | 250 | 25 | 2 | |
| 6 | 47 0457 | 2 | 300 | 20 | 4 | Ronces |
| | 47 0458 | 2 | 300 | 25 | 4 | |
| 7 | 47 0459 | 3 | 300 | 20 | 3 | Ronces |
| | 47 0460 | 3 | 300 | 25 | 3 | |
| 8 | CL252080 25 | 80 | 250 | 25 | 2 | Rejets |

Couteau rotatif



Pour travailler autour des arbres.
Evite les projections et le recul au contact des obstacles.
Se monte sur toutes marques de débroussailluses.

Réf. : 18060

Tête réciproqueur

VIDÉO
DÉMO



Système de 2 lames contre-rotatives
Universelle et multimarque
Livrée avec jeu de bagues et adaptateurs
Pour tubes de diamètre :
24 - 25 - 25,4 - 26 mm

Réf. : 016100

Herse rotative

VIDÉO
DÉMO



Herse rotative pour débroussailluse.
Idéal pour l'entretien des massifs
et des potagers.
Se monte sur toutes marques de débroussailluses.

Réf. : 016000

Brosses



| Référence | Ø Ext. (mm) | Ø Int. (mm) |
|-----------|-------------|-------------|
| B1720 | 20 | 170 |
| B1725 | 25,4 | 170 |
| B2020 | 20 | 200 |
| B2025 | 25,4 | 200 |

Carter métal universel



Livré avec les coquilles de calage
Réf. : 470284

Carter nylon universel



Livré avec les coquilles de calage
Réf. : 470280

Ecrous - pas à gauche



| Référence | Dimensions (mm) |
|-----------|-----------------|
| 470444 | 8 X 125 |
| 470445 | 10 X 100 |
| 470446 | 10 X 150 |
| 470447 | 10 X 125 |
| 470448 | 12 X 150 |
| 470449 | 12 X 175 |

Carter de protection Click'Protect Pro



Réf. : SJ24707



Click'Protect Pro, le carter de protection pour débroussailleuse avec volet rabattable, pour le désherbage mécanique des bordures en milieu urbain.

Léger et ergonomique, il se monte et se règle facilement.
S'adapte sur toutes les débroussailleuses à renvoi d'angle.

Vis - pas à gauche



| Référence | Dimensions (mm) |
|-----------|-----------------|
| 470450 | 7 X 100 |
| 470451 | 8 X 125 |
| 470452 | 10 X 150 |
| 470453 | 10 X 125 |

Protections auditives



Casque anti-bruit LOISIRS
Atténuation de 26 dB
Réf. : 470203



Casque anti-bruit
Atténuation de 27 à 28 dB
Normes EN352 - 87 - 98dB(A)
Réf. : 470203P1



Casque anti-bruit OPTIME I
Atténuation de 26 à 28 dB
Normes EN352-1:1993/87-98dB
Réf. : 470203P1



Casque anti-bruit OPTIME II
Atténuation de 30 à 31 dB
Normes EN352-1:2002/94-105dB
Réf. : 470203P2



Casque anti-bruit OPTIME III
Atténuation de 34 à 35 dB
Normes EN352-1:2002/95-110dB
Réf. : 470203P3

PELTOR™

PELTOR™

PELTOR™

Casques forestiers



Casque forestier PROTOS
Réf. : 205002



Casque forestier OREGON
Réf. : 562412



Casque forestier PELTOR
Réf. : 470209

Protège oreilles



Pour casque PELTOR 407209
OPTIME I - jaune
Réf. : H510P3E

PELTOR™

PELTOR™



Pour casque Optime
OPTIME I Réf. : HY51
OPTIME II Réf. : HY52
OPTIME III Réf. : HY54

Arceaux anti-bruit



Jaune Réf. : 30220
Orange Réf. : 30230

OPTIME II - vert
Réf. : H520P3E

OPTIME III - rouge
Réf. : H540P3E

Visières



Visière simple à sangle
En polycarbonate
Réf. : 470200



Visière réglable
En polycarbonate
Réf. : 470201



Réglable avec molette
Renfort grillagé
Réf. : 470208



Serre-nuque à crémaillère permettant
un réglage facile (55 cm à 62 cm).
Mousse à l'arrière du serre-tête pour
plus de confort.
Protections combinées.
Réf. : 470213



Visière grillagée en métal
Réglable avec molette
Réf. : 470202



Casquettes



Casquette anti-choc avec coque de protection en ABS.
Coussinet extérieur en EVA. Coussinet intérieur en polyéthylène.
Anneaux d'aération en cuivre.

Couleur jaune
Réf. : CAS307



Couleur orange
Réf. : CAS308



Casquette rafraîchissante G-HEAT
Refroidissement de la zone frontale.
Respirante, absorbante et légère.

Couleur bleu navy
Réf. : VRCP06-NAV



Couleur kaki
Réf. : VRCP06-KAK

N'est pas un EPI

Lunettes



Lunettes de protection avec
branches réglables
Conditionnement à l'unité
Réf. : 470205L



Lunettes de protection simple
Conditionnement à l'unité
Réf. : 470205



Gilet haute visibilité avec double ceinture fluorescente
Fermeture par scratch repositionnable horizontalement
Maille polyester de 120g/m²

Couleur jaune
Réf. : G103



Couleur orange
Réf. : G100

Harnais



Harnais pro
Grand confort d'utilisation grâce à des sangles extra larges et rembourrées.
Corset dorsal rigide, pour un bon maintien du dos.
Réf. : 190202



Harnais simple
Grande ergonomie grâce à des épaules larges et rembourrées.
Ceinture entièrement réglable et rembourrée.
Réf. : 539172



Sangle simple
Réglable
Fermeture rapide
Réf. : 190200

Gants



Gants de manutention enduits sur les 2 faces, avec une très grande adhérence.
Taille unique
Réf. : PCC600



NL00
montage tricoté environ 30% plus léger que les gants traditionnels. Paumes enduites de polyuréthane.
Tailles : T7 à T10
Normes : EN ISO 21420 et EN388
Réf. : NL00

Gants tricotés élagage



Gants fins, tricotés pour l'élagage.
Support extra doux en coton.
Combiné à enduit ultra fin, qui optimise la prise.
Respirabilité de 360°.



Gants tricotés pour l'élagage 100% polyamide gris.
Paume enduite de polyuréthane noir, respirant et avec des picots en nitrile noir.



| Référence | Taille |
|-----------|--------|
| 34924T8 | 8 |
| 34924T9 | 9 |
| 34924T10 | 10 |

| Référence | Taille |
|-----------|--------|
| GT008T8 | 8 |
| GT008T9 | 9 |
| GT008T10 | 10 |

Gants grand froid



La garantie de garder les mains au chaud tout l'hiver !



La technologie MicroFinish le rend très résistant !

Gants thermo grand froid Power Grab.
Confort irréprochable, très grande résistance
Paume auto-agrippante et étanche.
Thermo chaleur.

| Référence | Taille |
|-----------|--------|
| 30201T8 | 8 |
| 30201T9 | 9 |
| 30201T10 | 10 |



Gants grand froid Ninja Ice.
Confort inégalé et très grande résistance.
Paume auto-agrippante et étanche.

| Référence | Taille |
|-----------|--------|
| NI00T8 | 8 |
| NI00T9 | 9 |
| NI00T10 | 10 |

Gants élagage



Gants pour l'élagage avec rembourrage renforcé,
grâce aux picots utilisés sur la partie sollicitée de la paume,
tout en conservant une excellente dextérité.
Manipulation de précision TM et respirabilité à 360°.

| Référence | Taille |
|-----------|--------|
| 34845T8 | 8 |
| 34845T9 | 9 |
| 34845T10 | 10 |

Gants spécial ronces



Gants tricotés en kevlar et acier.
Croûte souple avec renfort sur la paume.
Poignets élastiques.

| Référence | Taille |
|------------|--------|
| TKV10CUT8 | 8 |
| TKV10CUT9 | 9 |
| TKV10CUT10 | 10 |

Gants de travail



Gants de débardage
Avec paume, doigts et dos de main renforcés
Protège artère en cuir
Indice de protection à la perforation le plus élevé possible
Protection valable sur la paume, les doigts et le dos de la main
Très bonne résistance à l'abrasion
Grande souplesse et flexibilité

| Référence | Taille |
|-----------|--------|
| GA07-T8 | 8 |
| GA07-T9 | 9 |
| GA07-T10 | 10 |
| GA07-T11 | 11 |



Gants Pro Winter de débardage spécial hiver
Avec paume, doigts et dos de main renforcés
Protège artère en cuir
Indice de protection à la perforation le plus élevé possible
Protection valable sur la paume, les doigts et le dos de la main
Très bonne résistance à l'abrasion
Grande souplesse et flexibilité

| Référence | Taille |
|-----------|--------|
| GA06-T8 | 8 |
| GA06-T9 | 9 |
| GA06-T10 | 10 |
| GA06-T11 | 11 |



Gants de débardage
Avec paume, doigts et dos de main renforcés
Protège artère en cuir
Indice de protection à la perforation le plus élevé possible
Protection valable sur la paume, les doigts et le dos de la main
Très bonne résistance à l'abrasion
Grande souplesse et flexibilité

| Référence | Taille |
|-----------|--------|
| GA01-T8 | 8 |
| GA01-T9 | 9 |
| GA01-T10 | 10 |



Gants de protection scie à chaîne
Les gants SEQUOIA sont des gants de protection scie à chaîne, Classe 2 Design A Type 2 (protection main gauche) qui promettent une grande résistance avec un cuir de bovin, des coutures ultra résistantes en fil d'aramide et protège l'artère.

| Référence | Taille |
|-----------|--------|
| GA05-T9 | 9 |
| GA05-T10 | 10 |

Pantalon Comfy Classe 1 et Classe 3



Pantalon de protection anti-coupures

Caractéristiques

- Renforts aux genoux
- Bandes de mesh respirante 280g
- Ceinture élastique.
- Boutons pour bretelles
- Norme EN381-5:1995
- Tailles de XS à 4XL

Composition

- Doublure protection Coolmax 140g
- Avant en polycoton 245g traité anti-salissure et déperlant
- Arrière en nylon ripstop stretch 4 ways 180 g

Classe 1

Réf. : COPAGR



Classe 3

Réf. : COPA3ARE

Veste Authentique Classe 1



Veste de protection anti-coupures

Caractéristiques

- Protection 8 - 11 couches
- Bandes rétro-réfléchissantes
- Norme 381-11:2002
- Classe 1 - 20m/s
- Tailles de XS à 4XL

Composition

- Doublure 100% polyester mesh
- Réalisé en polyester 150gr/m² hydrophobe

Veste orange et grise

Réf. : AUVE

Veste rouge et jaune

Réf. : AUVERE



Pantalon Authentique Classe 1



Pantalon de protection anti-coupures

Caractéristiques

- Protection 5 couches
- Norme EN 381-5
- Classe 1 - 20m/s
- Tailles de XS à 4XL

Composition

- Doublure 100% polyester extensible
- Réalisé en polyester 150gr/m² hydrophobe

Réf. : AUPA

Pantalon Handy Gris



Pantalon de travail

Caractéristiques

- Matériaux respirants
- Renforts Kevlar et Armotex
- Tailles de XS à 4XL

Composition

- 55% CoolMax®, 45% Coolpass®, 125g/m².
- Réalisé en polyester 500D hydrophobe

Réf. : HAPAGR

Pantalon WorkFlex



Pantalon de travail

Caractéristiques


- Résistant à l'usure
- Souplesse et confort
- Tailles de XS à 5XL

Composition

- inserts en tissu extensible (93 % nylon et 7 % Spandex®)
- Réalisé en 65% nylon et 35% coton

Réf. : WOPA

Gants de tronçonnage




Gants de bûcheronnage
Protection main gauche, très grande résistance
Renforts textile enduit de caoutchouc
Dos en polyester orange élastique
et fermeture auto-agrippante

| Référence | Taille |
|-------------|--------|
| FRMAGAC-T7 | 7 |
| FRMAGAC-T8 | 8 |
| FRMAGAC-T9 | 9 |
| FRMAGAC-T10 | 10 |



Gants de bûcheronnage et élagage Infinity
Protection des 2 mains, très grande résistance
Renforts textile enduit de caoutchouc
Dos en polyester orange élastique
et fermeture auto-agrippante

| Référence | Taille |
|-----------|--------|
| GA04-T7 | 7 |
| GA04-T8 | 8 |
| GA04-T9 | 9 |
| GA04-T10 | 10 |
| GA04-T11 | 11 |



Gants de bûcheronnage
Avec paume en fleur de porc retourné
Renforts inserts coussinets
Dos en polyester noir
Manchette élastique large avec fermeture auto-agrippante

| Référence | Taille |
|-----------|--------|
| GT009T8 | 8 |
| GT009T9 | 9 |

Bottes forestières - ALTAR



Chaussures de travail hautes ALTAR

Doublure imper-respirante Event®
Tige en cuir Perwanger®
Pare-pierre en caoutchouc
Semelle à multiples crampons en PU
Taille : 39 à 46

Réf. : ALT

Manchettes de protection



Classe 1

Protection 9 couches sur 360°
Système de serrage élastique à une main
Norme EN385-1 type A - Classe 1 - 20m/s
Taille unique

Composition
• Polyester 150gr/m² hydrophobe

Taille unique
Réf. : AUMA



NORMES
PROTECTIONS

Pantalon Handy



Pantalon de travail

Caractéristiques

- Renforts aux genoux
- 6 poches, dont 1 pour outils
- Emplacement pour genouillères
- Existe en gris et en beige
- Tailles de XS à 4XL

Composition

- Polycoton 245 g traité anti-salissures et déperlant
- Doublure Coolmax 140 g

Pantalon gris
Réf. : HAPAGR

Veste Handy



Veste de travail

Caractéristiques

- Capuche et manches amovibles
- Système d'aération au dos
- Existe en gris et en beige
- Tailles de XS à 4XL

Composition

- Polycoton 245 g traité anti-salissures et déperlant

Veste grise
Réf. : HAVEGR

Pantalon Workflex



Pantalon de travail extensible

Caractéristiques

- Grand confort
- Résistant à l'abrasion
- Absorption de l'humidité (jusqu'à 3X plus que le coton)
- Le tissage spécifique, permet une extensibilité de 40%
- Tailles de XS à 4XL

Composition

- Tissu gris polycoton (65/35) 190g/m²
- Tissu noir 240g/m², Rayonne 76%, nylon 21%, Spandex 3%

Réf. : WOPA

Veste Softshell



Veste de travail

Caractéristiques

- Protection 3 couches
- Manches amovibles
- Résistante au vent
- Résistante à l'eau (8000 mm)
- Respirante (2500 mvp)
- Tailles de S à 4XL

Composition

- Doublure polaire 100% polyester 150gr/m²
- Dessus 95% polyester - 5% Spandex

Réf. : WODAOR

Pantalon de pluie



Réf. : H2OPA

Pantalon de pluie avec membrane respirante

Caractéristiques

- Imperméable et déperlant
- Ceinture élastique avec cordon auto-stop
 - Bandes HV
- Mesh respirant en haut du pantalon
- Normes EN 343 2003 + A1:2007 Classe 3-3
 - Tailles de XS à 4XL

Composition

- Tissus polyester 180g avec membrane respirante

Veste de pluie



Réf. : H2OVEOR

Veste de pluie avec membrane respirante

Caractéristiques

- Imperméable et déperlant
- Grande capuche réglable et adaptée au port d'un casque
 - Poignée à double réglage (élastique et velcro)
- Normes EN 343 2003 + A1:2007 Classe 3-3
 - Tailles de XS à 4XL

Composition

- Tissus polyester 180g avec membrane respirante

Vêtements thermiques



Sous-vêtement bas thermique

Taille : XS à XXL

Réf. : SVB



Sous-vêtement bas thermique

Taille : XS à 3XL

Réf. : SVH

X Jump - modèle bas



Chaussures de sécurité basses type sport

- Type : Tige textile Mesh ultra respirant
- Doublure : Ultra respirante maille 3D
- Semelle : anti-perforation textile haute ténacité
- Protection : Embout acier / Semelle composite
- Conforme à la norme : EN ISO 20345:2011
- Normes : S1P SRC

Taille 37 à 47

Réf. : XJBE

ATLAS - modèle haut



Chaussures de sécurité hautes

- Type : Cuir hydrofuge, surbout avant anti-usure en polyuréthane thermoplastique
- Semelle anti-perforation Flex system
- Protection : Protection de l'avant du pied contre les chocs (200 joules) et l'écrasement (1500 daN)
- Normes : EN 20345, EN 61340-5-1

Taille 38 à 48

Réf. : ATL

Dolmen S3 - modèle haut



Brodequins de sécurité multi-usage

- Type : tige en cuir 1.8/2mm
- Doublure : pigo hydrophile
- Semelle : polyuréthane bi-densité antistatique
- Protection : malléoles mousse 10 mm / embout acier 200 joules / semelle acier inoxydable anti-perforation
- Conforme à la norme : EN ISO 20345:2011
- Normes : S3 SRA

Taille 40 à 46

Réf. : DOL

Omega S3 SRC - modèle bas



Chaussures de sécurité multi-usage

- Type : Tige en cuir gras 2 / 2.2mm et textile softshell 3 couches hydro 2H
- Doublure : respirante sur mousse Airmax
- Semelle très cramponnée
- Protection : Embout composite / semelle anti-perforation textile haute ténacité / isolation contre le froid et la chaleur
- Conforme à la norme : EN ISO 20345:2011
- Normes : S3 SRC HI CI

Taille 38 à 47

Réf. : OME

Alpha S3 SRC - modèle haut



Chaussures de sécurité multi-usage

- Type : Tige en cuir gras 2 / 2.2mm et textile softshell 3 couches hydro 2H
- Doublure : respirante sur mousse Airmax
- Semelle très cramponnée
- Protection : Embout composite / semelle anti-perforation textile haute ténacité / isolation contre le froid et la chaleur
- Conforme à la norme : EN ISO 20345:2011
- Normes : S3 SRC HI CI

Taille 36 à 47

Réf. : ALPS3

Affuteuse de chaînes

230 V - 3000 tr / min
Diamètre : 145 mm
Trou de montage : 22,3 mm
Fournie avec meule

Réf. : 018780



Meule



Ø intérieur : 22,3 mm - Ø extérieur : 145 mm
Épaisseur : 3,2 mm
Réf. : 019793

Ø intérieur : 22,3 mm - Ø extérieur : 145 mm
Épaisseur : 4,7 mm
Réf. : 08284

Boîtes de limes Oregon

OREGON

BOÎTES DE 12



Limes rondes


| Référence | Diamètre (mm) |
|-----------|---------------|
| 70502 | 4,8 |
| 70503 | 5,5 |
| 70504 | 4 |
| 70505 | 5 |

Limes plates

| Référence |
|-----------|
| 12211 |

Boîtes de limes

BOÎTES DE 12



| Référence | Diamètre (mm) |
|-----------|---------------|
| 018802 | 4 |
| 018803 | 4,5 |
| 018804 | 4,8 |
| 018805 | 5,2 |

Manches de lime



Manche de lime en nylon
Embout démontable
Réf. : 26858



Manche de lime bi-matière
Réf. : 11143

Affuteuse manuelle



OREGON
Réf. : 557849

Roulements NSK

NSK



DOC
TECHNIQUE

| Référence | Ø Int. (mm) | Ø Ext. (mm) |
|-----------|-------------|-------------|
| 6000RS2 | 10 | 26 |
| 6001RS2 | 12 | 28 |
| 6002RS2 | 15 | 32 |
| 6003RS2 | 17 | 35 |
| 6004RS2 | 20 | 42 |
| 6005RS2 | 25 | 47 |
| 6006RS2 | 30 | 55 |
| 6007RS2 | 35 | 62 |
| 6008RS2 | 40 | 68 |
| 6009RS2 | 45 | 75 |
| 6010RS2 | 50 | 80 |
| 6200RS2 | 10 | 30 |
| 6201RS2 | 12 | 32 |
| 6202RS2 | 15 | 35 |
| 6203RS2 | 17 | 40 |
| 6204RS2 | 20 | 47 |
| 6205RS2 | 25 | 52 |
| 6206RS2 | 30 | 62 |
| 6207RS2 | 35 | 72 |

| Référence | Ø Int. (mm) | Ø Ext. (mm) |
|-----------|-------------|-------------|
| 6208RS2 | 40 | 80 |
| 6209RS2 | 45 | 85 |
| 6210RS2 | 50 | 90 |
| 6300RS2 | 10 | 35 |
| 6301RS2 | 12 | 37 |
| 6302RS2 | 15 | 47 |
| 6303RS2 | 17 | 47 |
| 6304RS2 | 20 | 52 |
| 6305RS2 | 25 | 62 |
| 6306RS2 | 30 | 72 |
| 6307RS2 | 35 | 80 |
| 6308RS2 | 40 | 90 |
| 6309RS2 | 45 | 100 |
| 6310RS2 | 50 | 110 |



Démonte pneus

Pour jantes de 4" à 16,5"

L'axe central permet de positionner la jante au centre de l'outil

Le 3e réglage est à vis, pour le maintien définitif de la jante

2 réglages d'écartements à goupille, afin de recevoir un grand nombre de jantes, pour le démontage des pneus

Grâce à la forme de l'outil fourni, le démontage du pneu s'effectue en quelques secondes

Le décolle pneus sera apprécié pour gagner du temps et rendre la tâche plus facile

Réf. : 08342

Pneus

Pneus Gazon



| Référence | Profil | Extérieur |
|-----------|--------|-----------|
| 341354 | Gazon | 410-350-4 |
| 990434 | Gazon | 480-400-8 |
| 08-11405 | Gazon | 11-400-5 |

Pneus 08 HF224



| Référence | Profil | Extérieur |
|-----------|----------|-----------|
| 08-15606 | 08 HF224 | 15-600-6 |
| 08-18958 | 08 HF224 | 18-950-8 |
| 08-13506 | 08 HF224 | 13-500-6 |
| 08-16658 | 08 HF224 | 16-650-8 |
| 08-18658 | 08 HF224 | 18-650-8 |
| 08-18858 | 08 HF224 | 18-850-8 |

Pneus ST11



| Référence | Profil | Extérieur |
|-----------|--------|-----------|
| 0348408 | Ligné | 400-400-8 |
| 07-3506 | Ligné | 350-6 |
| 07-3508 | Ligné | 350-8 |
| 07-4006 | Ligné | 400-6 |

Pneus 09 HF255



| Référence | Profil | Extérieur |
|-----------|----------|-----------|
| 0916658 | 09 HF255 | 16-650-8 |
| 0918958 | 08 HF255 | 18-950-8 |
| 0920108 | 08 HF255 | 20-1000-8 |

Chambres à air

TR13
valve
droite



TR87
valve
coudée



TR218
valve
air/eau



| Référence | Profil | Extérieur |
|-----------|--------|-----------------|
| 080357 | TR-13 | 15-600-6 |
| 080358 | TR-13 | 16-650-8 |
| 080360 | TR-13 | 13-500-6 |
| 080898 | TR-13 | 18-950-8 |
| 087260 | TR-13 | 20-800 / 1000-8 |
| 990411 | TR-13 | 410-350-4 |
| 990412 | TR-13 | 410-350-6 |
| 990413 | TR-13 | 350-400-8 |
| 080352 | TR-87 | 410-350-4 |
| 080354 | TR-87 | 350-400-6 |
| 990415 | TR-87 | 350-400-8 |
| 990401 | TR218 | 600-12 |
| 270111 | TR218 | 500-10 |

Valves de remplacement



| Référence | Taille | Conditionnement |
|-----------|--------|-----------------|
| 080368 | Courte | 1 |
| 080364 | Longue | 1 |

Roue de brouette



Increvable 400x80x8
Livrée avec axe de diamètre
20x250 et bagues
Réf. : 359052

Anti-crevaison



Liquide anti-crevaison
Flacon de 1,25 L
Réf. : AC1L

Liquide anti-crevaison
Bidon de 25 L
Réf. : AC25L

Tournevis de réglage



Réf. : 181000




Réf. : 1810001



Réf. : 1810003



TOURNEVIS STIHL
Réf. : 5910-890-2307



PACK DE 11 TOURNEVIS
Réf. : 1810009

Coffrets d'assortiments



Coffret de goupilles
fendues
Réf. : 415141



Coffret de clips
Réf. : 415166



Coffret de joints toriques
Réf. : 415299



Coffret de goupilles
Réf. : 415470




Coffret de cosses
Réf. : 06013



Coffret de clavettes demi-
lune 250 pièces
Réf. : 1345



Coffret de vis
et d'écrous
pour débroussailleuse
Réf. : 76020



Coffret de
80 fusibles mini
Réf. : 06024



Coffret de
80 fusibles
Réf. : 06025



Kit de réparation tubeless
Réf. : 06936

Cordes de lanceur

OREGON®



LONGUEUR 100 M

| Référence | Diamètre |
|-----------|----------|
| 90200 | 3 mm |
| 90201 | 3,5 mm |
| 90202 | 4 mm |
| 90203 | 4,5 mm |
| 90204 | 5 mm |



LONGUEUR 100 M

| Référence | Diamètre |
|-----------|----------|
| 255810 | 3 mm |
| 251303 | 4 mm |
| 90203 | 4,5 mm |
| C1450 | 5 mm |

Dégrippants



Dégrippant professionnel
400 ml
Réf. : 33362



Dégrippant professionnel
200 ml - Boîte de 36
Réf. : 200ML-36



Dégrippant professionnel
400 ml - Boîte de 24
Réf. : 400ML-24



WD40 pulvérisateur
500 ml vide
Réf. : PULVE

WD40 dégrissant
bidon de 5 litres
Réf. : 5LITRES

Nettoyants



Nettoyant carburateur
Réf. : NETCARBU



Nettoyant tondeuse
Réf. : NET



Nettoyant contact
400 ml
Réf. : 33376



Nettoyant freins
Réf. : NETTOYANT FREIN



Lubrifiant silicone
Réf. : 33389

Lubrifiant

Grattoir à joint



Gratte et nettoie sans
arrachement de la matière
Réf. : 179186

Dépose joint spi



Idéal pour déposer
les joints spi
Réf. : 179185

Pleur de câble



Efficace pour plier
les câbles rigides
Réf. : 100264

Pince



Pince à soupapes
Pour démonter toutes les
soupapes latérales
Réf. : 19063

Blocs piston



Bloc piston métal
Réf. : 179182



Bloc piston nylon
Réf. : 179181



Bloc piston nylon
Pour les petites bougies
Réf. : 179190

Compteurs



Compteur horaire et compte tours
Permet de contrôler et d'organiser
les périodes d'entretien
Réf. : TINY



Compteur tours professionnel
Modèle électronique
pour moteur 2 et 4 temps
Réf. : REVC01



Compteur tours professionnel
Modèle de grande précision
pour moteur 2 et 4 temps
Réf. : REVC02

Kit de clés torx



Kit de 5 clés torx
T10 / T15 / T20 / T25 / T30
Réf. : KITTORX

Plateau magnétique



Grâce à ce plateau, fini de perdre
vis et rondelles
Réf. : 42-085

Equilibreur de lame



Equilibreur de lame magnétique
limitant la chute des lames lors de
la pose sur l'équilibreur
Réf. : 99902

Contrôleur de carburateur



Contrôleur de carburateur
Outil de mise sous pression, afin
de tester leur étanchéité
Réf. : 328338

Coffret d'outillage



Kit d'outillage de 145 pièces
Réf. : 20109



Alésoirs au détail



| Référence | Diamètre |
|-----------|----------|
| 0710035 | 0,35 mm |
| 0710040 | 0,40 mm |
| 0710045 | 0,45 mm |
| 0710050 | 0,50 mm |
| 0710055 | 0,55 mm |
| 0710060 | 0,60 mm |
| 0710065 | 0,65 mm |
| 0710070 | 0,70 mm |
| 0710075 | 0,75 mm |

Kits outils pour carburateur



1 Porte alésoirs de petite taille. 21 Alésoirs spécifiques pour les gicleurs de carburateurs. Cet outillage permet de compenser et d'ajuster les gicleurs rapidement obstrués par le problème récurrent des carburants.

Réf. : 400217



HONDA

1 Jeu d'aiguilles pour gicleur et circuit de carburant.
1 Pompe à pression pour le nettoyage.
1 Tournevis gicleur spécifique HONDA moteurs.

Réf. : 07JPZ0010003

Jeu de tournevis



Jeu de tournevis plats et cruciformes
Réf. : 160902

Kit Facom



Kit d'outillage Facom en pouce
Coffret de 20 pièces
Réf. : KITOUT

Rampe de chargement



Paire de rampes droites en acier de haute qualité
Réf. : 08204

Capacité de charge : 450kg / paire
Longueur : 1,95 m
Largeur : 23 cm

Câbles



Tête 6 x 10 - 2,5 mm
Réf. : 990330



Tête 6 x 8 - 1,6 mm
Réf. : 990318



Tête 3 x 3 - 1,2 mm
Réf. : 990320

Tête 6 x 15 - 3,5 mm
Réf. : 990335

Tête 6 x 7 - 1,6 mm
Réf. : 990307



Câble tête œillet
1,5 mm x 2 m
Réf. : 990334

Tête 8 x 8 - 2,5 mm
Réf. : 990308



6 mm
Réf. : 990312

8 mm
Réf. : 990311

Manettes de gaz



Manette de gaz avec câble
et gaine de 1,80 m
Réf. : 990304B



Manette de gaz à collier
pour câble souple
Réf. : 990327

Serre-câbles



Pour câble de 2 mm
Réf. : 990329



Pour câble de 4 mm
Réf. : 990313



Pour câble de 3,5 mm
Réf. : 990331



Pour câble de 1,2 mm
Réf. : 990323



Câble souple
Ø 2 mm - Longueur 25 m
Réf. : 990333

Câble souple

Embouts



Embout serre câble à œillet
Réf. : 8313



Embout serre câble
câble : Ø3 mm/œillet : Ø9 mm
Réf. : 9388



Corde à piano avec
gaine de 1,80 m
Réf. : 990328



Embout serre câble en S
Réf. : 8312



Embout serre câble en S
Réf. : 990309



Rouleau de corde à piano
Réf. : 990303

Rouleau de gaine



1,5 mm x 25 m
Réf. : 990315

2,5 mm x 25 m
Réf. : 990316

3,2 mm x 25 m
Réf. : 990316A

3,5 mm x 25 m
Réf. : 990316B

Manettes de gaz



Réf. : 990304 B



Réf. : 990326

Poignées caoutchouc



Lot de 2 poignées en caoutchouc de diamètre 22 mm
Réf. : 990325



Lot de 2 poignées en caoutchouc de diamètre 25 mm
Réf. : 990317

Poignées embrayage



Poignée d'embrayage avec double système de sécurité
Réf. : 23137

Réf. : 210054



Poignée d'embrayage
Réf. : 54611740010

Manettes embrayage



Commande d'embrayage de lame
Réf. : 40351



Manette d'embrayage avec verrouillage
Réf. : 23136



Manette d'embrayage
Réf. : GYHST1303C05

Bidons



5 litres
Réf. : 171040



10 litres
Réf. : 1042



Bidon métal
5 litres 10 litres
Réf. : 1090 Réf. : 1089



Bidon double
5 et 3 litres 6 et 3 litres
Réf. : 171028 Réf. : 171027

20 litres
Réf. : 1086

Entonnoirs



Ø 150 mm
Réf. : 171216



Flexible
Ø 160 mm
Réf. : 672302



Coudé avec filtre en laiton
Ø 160 mm
Réf. : 171209



Lot de 4 entonnoirs
Ø 50 - 75 - 100 - 120 mm
Réf. : 171215

Brocs



Broc avec bec verseur
1 litre
Réf. : 171033



Broc avec bec verseur
2 litres
Réf. : 171038

Becs verseurs



Bec verseur métal avec flexible
Réf. : 1084

Bac récupérateur



6 litres
Réf. : 171045



Bec verseur essence
Réf. : 171030B



Bec verseur huile
Réf. : 171031B

Enfouisseuse de câbles



- Moteur Honda GCV160
- Vitesse jusqu'à 36 m/min
- Tête Rotative 180 °
- Profondeur de 0 à 50 mm
- Diamètre câble jusqu'à 5 mm
- Poids 45 kg
- Enrouleur de câble
- Brancard inclinable et déportable

Réf. : XLINT60

L'outil indispensable pour une installation rapide du câble périphérique des robots de tonte.

Convient pour toutes les marques

Distance de 250 mm minimum avec l'obstacle.

Garantie 1 an

Pièces détachées en stock

Raccords



Lot de 100 raccords
Réf. : 501980203

Cavaliers



Lot de 100 cavaliers
Réf. : 577864201

Mèche renforcée



Pack de 3 mèches
Réf. : 1126-8019-01

Odomètre



Réf. : 016200

Bobines de câble renforcé



Câble périphérique
2,7mm 800m
"Câble diamètre 2,7 mm
Bobine de 800 m"

Réf. : 580662009

Câble périphérique
2,7mm 250m
"Câble 2,7mm Bobine de 250m"

Réf. : 580662006

HRM 40-70 - Accessoires



Abri pour station de charge
Réf. : 06800-Y0E-000



Station de chargement complète
Réf. : 80026-Y0E-003



Roues arrière à haute traction
Réf. : 80065-Y0E-003



Kit de nettoyage premium
Réf. : KIT-NET-PREMIUM

HRM 40-70 - Installation



Transformateur CA
Réf. : 80014-Y0E-003



Transformateur CA avec extension
Réf. : 80002-Y0H-003



Sachet de piquets (x50)
Réf. : 31225-VP7-000



Kit de vis platique pour station de charge
Réf. : 80024-Y0E-003

HRM 40-70 - Entretien



1 vis pour lames
Réf. : 80020-Y0E-003

3 vis pour lames
Réf. : 80021-Y0E-003

9 vis pour lames
Réf. : 80022-Y0E-003



Enjoliveur roue arrière
Réf. : 80010-Y0E-003



Kit roue arrière
Réf. : 80009-Y0E-003

HRM 40-70 - Entretien



Roue avant
Réf. : 80008-Y0E-003HE



Kit roue avant
Réf. : 80055-Y0E-003



Testeur sous-vide
Réf. : 07999-Y0E-000HE

HRM 310-520 - Accessoires



Sac de transport
Réf. : 06310-VP7-010



Abri pour station de charge
Réf. : 06800-VP7-010



Station de charge complète
Réf. : 31200-VP7-A01 (Jusqu'à la fin du numéro de série : -2000000)
Réf. : 31200-VP7-PA0 (Jusqu'à la fin du numéro de série : -2000001)



Roue arrière (Heavy duty)
Réf. : 42710-VP7-J00

HRM 310-520 - Accessoires



Transformateur (UE)
Réf. : 31786-VP7-033



Câble d'extension
Réf. : 31782-VP7-003



Assemblage du transformateur (UE)
Réf. : 31780-VP7-033



Connecteur
Réf. : 31579-VP7-000

HRM 310-520 - Entretien



Kit plateau + lames+ écrous
Réf. : 04403-VP7-C50



Plateau de coupe
Réf. : 72610-VP7-C50



Kit de lames 1mm x9
Réf. : 06301-VP7-E00



Écrou pour lame 1mm x1
Réf. : 90305-VP7-C50

Écrous pour lame 1mm x9
Réf. : 06305-VP7-900

Écrous pour lame 1mm x200
Réf. : 06305-VP7-220



Écrou pour lame 0.5mm
Réf. : 90305-VP7-000

Kit de lames 1mm x100
Réf. : 06300-VP7-E00

Kit de lames 1mm x200
Réf. : 06511-VP7-220



Kit de lames 0.5mm x9
Réf. : 72511-VP7-915

Kit de lames 0.5mm x200
Réf. : 06511-VP7-200



Écrou pour lame 0.5mm
Réf. : 90305-VP7-000

HRM 40-70 - Entretien



1 vis pour lames
Réf. : 80020-Y0E-003

3 vis pour lames
Réf. : 80021-Y0E-003

9 vis pour lames
Réf. : 80022-Y0E-003



Enjoliveur roue arrière
Réf. : 80010-Y0E-003



Kit roue arrière
Réf. : 80009-Y0E-003

NOTES

***Pour vos retours de pièces uniquement (après avoir fait la demande sur notre site Internet) :
Crosnier SAS, Smartcity Campus - 1 rue de Clairefontaine - 78120 Rambouillet***

